

2013年(平成25年)度

決算報告書

2013年(平成25年)4月 1日から
2014年(平成26年)3月31日まで

公益財団法人 日本高等学校野球連盟

決算報告書目次

財務諸表等

(1) 貸借対照表	1ページ
(2) 貸借対照表内訳表	3ページ
(3) 正味財産増減計算書	5ページ
(4) 正味財産増減計算書内訳表	9ページ
(5) 財務諸表に対する注記	13ページ
(6) 附属明細書	16ページ
(7) 財産目録	17ページ

監査報告書	19ページ
-------	-------	-------

(1) 貸借対照表

2014年(平成26年)3月31日現在

科 目	当年度 (2014年3月31日)	前年度 (2013年3月31日)	増 減
I 資産の部			
1 流動資産			
現金預金	4,830,660	6,207,574	△ 1,376,914
貯蔵品	3,837,559	2,419,370	1,418,189
前払費用	10,969,166	6,605,771	4,363,395
未収入金	268,100	674,750	△ 406,650
立替金	0	193,439	△ 193,439
仮払金	47,915	84,300	△ 36,385
未収収益	2,494,235	2,578,393	△ 84,158
預け金	20,000,000	20,000,000	0
流動資産合計	42,447,635	38,763,597	3,684,038
2 固定資産			
(1) 基本財産			
土地	85,320,120	85,320,120	0
基本財産合計	85,320,120	85,320,120	0
(2) 特定資産			
事業推進基金	420,000,000	420,000,000	0
選手権大会各種基金	[223,792,776]	[201,611,211]	[22,181,565]
選手権大会記念事業基金	58,428,882	36,247,317	22,181,565
選手権大会海外交流基金	0	0	0
選手権大会準備基金	165,363,894	165,363,894	0
選抜大会各種基金	[89,109,541]	[86,628,984]	[2,480,557]
選抜大会記念事業基金	19,753,299	17,272,742	2,480,557
選抜大会海外交流基金	0	0	0
選抜大会準備基金	69,356,242	69,356,242	0
佐伯記念国際交流基金	111,621,893	56,315,148	55,306,745
会館整備積立資産	374,817,755	368,494,107	6,323,648
退職給付引当資産	17,198,000	15,142,000	2,056,000
特定資産合計	1,236,539,965	1,148,191,450	88,348,515

科 目	当年度 (2014年3月31日)	前年度 (2013年3月31日)	増 減
(3) その他固定資産			
建物	188,871,473	188,871,473	0
建物減価償却累計額	△ 159,784,664	△ 158,506,702	△ 1,277,962
建物付属設備	245,021,170	245,021,170	0
建物付属設備減価償却累計額	△ 216,546,654	△ 212,520,229	△ 4,026,425
構築物	14,915,936	14,915,936	0
構築物減価償却累計額	△ 13,064,119	△ 12,881,136	△ 182,983
車両運搬具	10,000	10,000	0
車両運搬具減価償却累計額	△ 9,999	△ 9,999	0
什器備品	12,462,649	10,067,049	2,395,600
什器備品減価償却累計額	△ 7,972,038	△ 7,135,760	△ 836,278
ソフトウェア	934,334	196,334	738,000
電話加入権	80,000	80,000	0
投資有価証券	101,084,338	101,301,205	△ 216,867
その他固定資産合計	166,002,426	169,409,341	△ 3,406,915
固定資産合計	1,487,862,511	1,402,920,911	84,941,600
資産合計	1,530,310,146	1,441,684,508	88,625,638
II 負債の部			
1 流動負債			
未払金	4,834,966	4,063,075	771,891
未払消費税等	8,740,500	430,400	8,310,100
前受金	350	0	350
仮受金	785,742	504,888	280,854
預り金	309,521	1,260,758	△ 951,237
賞与引当金	4,129,724	4,286,699	△ 156,975
流動負債合計	18,800,803	10,545,820	8,254,983
2 固定負債			
退職給付引当金	17,198,000	15,142,000	2,056,000
固定負債合計	17,198,000	15,142,000	2,056,000
負債合計	35,998,803	25,687,820	10,310,983
III 正味財産の部			
1 指定正味財産			
指定正味財産合計	0	0	0
2 一般正味財産			
(うち基本財産への充当額)	(85,320,120)	(85,320,120)	(0)
(うち特定資産への充当額)	(1,219,341,965)	(1,133,049,450)	(110,954,637)
正味財産合計	1,494,311,343	1,415,996,688	78,314,655
負債及び正味財産合計	1,530,310,146	1,441,684,508	88,625,638

(2) 貸借対照表内訳表

2014年(平成26年3月31日)現在

△はマイナスを示す
(単位:円)

科 目	公益目的事業 会計	収益事業等 会計	法人会計	内部取引消去	合 計
I 資産の部					
1 流動資産					
現金預金	0	0	4,830,660	0	4,830,660
貯藏品	3,837,559	0	0	0	3,837,559
前払費用	4,559,690	0	6,409,476	0	10,969,166
未収入金	237,600	10,500	20,000	0	268,100
仮払金	47,915	0	0	0	47,915
未収収益	1,869,326	0	624,909	0	2,494,235
預け金	0	0	20,000,000	0	20,000,000
公益目的事業会計勘定	0	1,095,649	36,255,689	△ 37,351,338	0
流動資産合計	10,552,090	1,106,149	68,140,734	△ 37,351,338	42,447,635
2 固定資産					
(1) 基本財産					
土地	85,320,120	0	0	0	85,320,120
基本財産合計	85,320,120	0	0	0	85,320,120
(2) 特定資産					
事業推進基金	300,000,000	0	120,000,000	0	420,000,000
選手権大会各種基金	[223,792,776]	[0]	[0]	[0]	[223,792,776]
選手権大会記念事業基金	58,428,882	0	0	0	58,428,882
選手権大会海外交流基金	0	0	0	0	0
選手権大会準備基金	165,363,894	0	0	0	165,363,894
選抜大会各種基金	[89,109,541]	[0]	[0]	[0]	[89,109,541]
選抜大会記念事業基金	19,753,299	0	0	0	19,753,299
選抜大会海外交流基金	0	0	0	0	0
選抜大会準備基金	69,356,242	0	0	0	69,356,242
佐伯記念国際交流基金	111,621,893	0	0	0	111,621,893
会館整備積立資産	320,094,362	2,248,907	52,474,486	0	374,817,755
退職給付引当資産	14,050,766	189,178	2,958,056	0	17,198,000
特定資産合計	1,058,669,338	2,438,085	175,432,542	0	1,236,539,965

科 目	公益目的事業 会計	収益事業等 会計	法人会計	内部取引消去	合 計
(3) その他固定資産					
建物	161,296,238	1,133,229	26,442,006	0	188,871,473
建物減価償却累計額	△ 136,456,103	△ 958,708	△ 22,369,853	0	△ 159,784,664
建物付属設備	209,248,079	1,470,127	34,302,964	0	245,021,170
建物付属設備減価償却累計額	△ 184,930,841	△ 1,299,280	△ 30,316,533	0	△ 216,546,654
構築物	12,738,209	89,496	2,088,231	0	14,915,936
構築物減価償却累計額	△ 11,156,756	△ 78,385	△ 1,828,978	0	△ 13,064,119
車両運搬具	10,000	0	0	0	10,000
車両運搬具減価償却累計額	△ 9,999	0	0	0	△ 9,999
什器備品	6,452,695	0	6,009,954	0	12,462,649
什器備品減価償却累計額	△ 3,631,876	0	△ 4,340,162	0	△ 7,972,038
ソフトウェア	800,000	0	134,334	0	934,334
電話加入権	68,320	480	11,200	0	80,000
投資有価証券	101,084,338	0	0	0	101,084,338
その他固定資産合計	155,512,304	356,959	10,133,163	0	166,002,426
固定資産合計	1,299,501,762	2,795,044	185,565,705	0	1,487,862,511
資産合計	1,310,053,852	3,901,193	253,706,439	△ 37,351,338	1,530,310,146
II 負債の部					
1 流動負債					
未払金	3,209,486	0	1,625,480	0	4,834,966
未払消費税等	0	0	8,740,500	0	8,740,500
前受金	350	0	0	0	350
仮受金	0	0	785,742	0	785,742
預り金	309,521	0	0	0	309,521
賞与引当金	3,373,984	45,427	710,313	0	4,129,724
収益事業等会計勘定	1,095,649	0	0	△ 1,095,649	0
法人会計勘定	36,255,689	0	0	△ 36,255,689	0
流動負債合計	44,244,679	45,427	11,862,035	△ 37,351,338	18,800,803
2 固定負債					
退職給付引当金	14,050,766	189,178	2,958,056	0	17,198,000
固定負債合計	14,050,766	189,178	2,958,056	0	17,198,000
負債合計	58,295,445	234,605	14,820,091	△ 37,351,338	35,998,803
III 正味財産の部					
1 指定正味財産					
指定正味財産合計	0	0	0	0	0
2 一般正味財産	1,251,758,407	3,666,588	238,886,348	0	1,494,311,343
(うち基本財産への充当額)	(85,320,120)	(0)	(0)	(0)	(85,320,120)
(うち特定資産への充当額)	(1,044,618,572)	(2,248,907)	(172,474,486)	(0)	(1,219,341,965)
正味財産合計	1,251,758,407	3,666,588	238,886,348	0	1,494,311,343
負債及び正味財産合計	1,310,053,852	3,901,193	253,706,439	△ 37,351,338	1,530,310,146

(3) 正味財産増減計算書

2013年(平成25年)4月1日から2014年(平成26年)3月31日まで

科 目	当年度 (2014年3月31日)	前年度 (2013年3月31日)	増減
I 一般正味財産増減の部			
1 経常増減の部			
(1) 経常収益	[0]	[0]	[0]
① 基本財産運用益	[10,861,310]	[12,956,997]	[△ 2,295,687]
② 特定資産運用益 特定資産受取利息	[10,861,310]	[12,956,997]	[△ 2,295,687]
③ 受取会費	[45,140,000]	[22,600,000]	[22,540,000]
受取会費	[45,140,000]	[22,600,000]	[22,540,000]
④ 事業収益 入場料収益	[702,119,746]	[612,511,018]	[89,608,728]
配布品収益	[677,959,869]	[591,202,051]	[86,757,818]
⑤ 受取補助金等 配布品収益	[24,159,877]	[21,308,967]	[2,850,910]
受取補助金	[7,857,143]	[7,714,286]	[142,857]
⑥ 受取寄付金 受取寄付金	[2,000,000]	[2,000,000]	[0]
⑦ 雑収益 受取利息	[2,193,835]	[2,894,110]	[△ 700,275]
その他収益	[1,864,314]	[2,466,961]	[△ 602,647]
経常収益計	[329,521]	[427,149]	[△ 97,628]
	[769,972,034]	[660,676,411]	[109,295,623]

科 目	当年度 (2014年3月31日)	前年度 (2013年3月31日)	増減
(2)経常費用	[670,514,269]	[693,831,432]	[△ 23,317,163]
① 事業費			
給料手当	46,912,768	46,774,864	137,904
臨時雇賃金	21,970,902	20,677,783	1,293,119
退職給付費用	1,793,220	1,948,962	△ 155,742
法定福利費	7,211,620	7,112,115	99,505
福利厚生費	49,818	46,991	2,827
通勤交通費	1,669,722	2,094,747	△ 425,025
旅費交通費	61,151,807	64,801,232	△ 3,649,425
渡航費	2,991,725	4,708,460	△ 1,716,735
給食費	16,786,968	11,491,890	5,295,078
会議・会合費	4,916,236	5,881,038	△ 964,802
通信運搬費	8,580,695	8,899,577	△ 318,882
表彰費	24,222,822	23,665,908	556,914
制作費	13,475,119	10,888,070	2,587,049
配布品製作費	19,219,297	17,437,755	1,781,542
消耗品・備品費	15,143,528	13,146,508	1,997,020
修繕費	5,811,484	4,474,561	1,336,923
減価償却費	5,185,627	3,706,372	1,479,255
広告宣伝費	2,684,426	3,712,383	△ 1,027,957
印刷製本費	10,395,459	12,667,431	△ 2,271,972
水道光熱費	4,849,718	4,870,078	△ 20,360
賃借料	39,380,381	39,123,059	257,322
保険料	9,368,044	9,237,366	130,678
医療関係費	16,229,861	16,552,531	△ 322,670
販売手数料	26,860,932	19,403,013	7,457,919
支払手数料	141,262	92,894	48,368
支払報酬	2,804,415	2,077,081	727,334
業務委託費	108,916,004	110,330,581	△ 1,414,577
租税公課	5,187,522	3,714,394	1,473,128
支払負担金	124,659,027	181,338,512	△ 56,679,485
支払助成金	49,898,170	30,447,193	19,450,977
交際費	8,391,196	9,039,852	△ 648,656
新聞図書費	1,473,762	1,103,193	370,569
雑費	2,180,732	2,365,038	△ 184,306

科 目	当年度 (2014年3月31日)	前年度 (2013年3月31日)	増減
② 管理費	[21,143,110]	[26,965,784]	[△ 5,822,674]
給料手当	9,718,228	10,128,864	△ 410,636
退職給付費用	262,780	422,038	△ 159,258
法定福利費	1,493,941	1,540,092	△ 46,151
福利厚生費	53,083	64,843	△ 11,760
通勤交通費	346,850	356,665	△ 9,815
旅費交通費	970,109	4,720,258	△ 3,750,149
給食費	2,065	0	2,065
会議・会合費	40,938	54,779	△ 13,841
通信運搬費	241,087	305,418	△ 64,331
表彰費	0	13,670	△ 13,670
消耗品・備品費	80,482	300,637	△ 220,155
修繕費	1,101,677	918,771	182,906
減価償却費	1,360,021	726,015	634,006
印刷製本費	82,033	109,686	△ 27,653
水道光熱費	509,636	478,566	31,070
賃借料	190,336	285,226	△ 94,890
保険料	76,415	80,747	△ 4,332
支払手数料	199,824	218,443	△ 18,619
支払報酬	2,338,868	4,138,758	△ 1,799,890
業務委託費	229,828	386,666	△ 156,838
租税公課	833,728	609,406	224,322
諸会費	170,400	202,877	△ 32,477
交際費	389,172	389,000	172
新聞図書費	57,143	86,850	△ 29,707
雑費	394,466	427,509	△ 33,043
経常費用計	691,657,379	720,797,216	△ 29,139,837
評価損益等調整前当期経常増減額	78,314,655	△ 60,120,805	138,435,460
基本財産評価損益等	0	0	0
特定資産評価損益等	0	0	0
投資有価証券評価損益等	0	0	0
評価損益等計	0	0	0
当期経常増減額	78,314,655	△ 60,120,805	138,435,460

科 目	当年度 (2014年3月31日)	前年度 (2013年3月31日)	増減
2 経常外増減の部			
(1) 経常外収益	0	0	0
固定資産売却益	0	0	0
経常外収益計	0	0	0
(2) 経常外費用	0	4,979	△ 4,979
固定資産除却損	0	4,979	△ 4,979
経常外費用計	0	△ 4,979	4,979
当期経常外増減額	0	0	0
他会計振替額	78,314,655	△ 60,125,784	138,440,439
当期一般正味財産増減額	1,415,996,688	1,476,122,472	△ 60,125,784
一般正味財産期首残高	1,494,311,343	1,415,996,688	78,314,655
一般正味財産期末残高			
II 指定正味財産増減の部			
一般正味財産への振替額	0	0	0
当期指定正味財産増減額	0	0	0
指定正味財産期首残高	0	0	0
指定正味財産期末残高	0	0	0
III 正味財産期末残高	1,494,311,343	1,415,996,688	78,314,655

(4) 正味財産増減計算書内訳表

2013年(平成25年)4月1日から2014年(平成26年)3月31日まで

△はマイナス、減少を示す
(単位：円)

科 目	公益目的事業会計		収益事業等会計		法人会計	内部取引消去	当年度合計 (2014年3月31日)
	公1 (高等学校野球 関連事業)	他1 (配布品)	他1 (配布品)	他1 (配布品)			
I 一般正味財産増減の部							
1 経常増減の部							
(1) 経常収益							
① 基本財産運用益	[0]	[0]	[0]	[0]	[0]	[0]	[0]
② 特定資産運用益	[9,579,783]	[0]	[1,081,527]	[1,081,527]	[0]	[0]	[10,661,310]
③ 特定資産受取利息	[9,579,783]	[0]	[1,081,527]	[1,081,527]	[0]	[0]	[10,661,310]
④ 受取会費	[22,570,000]	[0]	[22,570,000]	[22,570,000]	[0]	[0]	[45,140,000]
⑤ 受取会費	[22,570,000]	[0]	[22,570,000]	[22,570,000]	[0]	[0]	[45,140,000]
⑥ 事業収益	[690,580,594]	[11,539,152]	[11,539,152]	[11,539,152]	[0]	[0]	[702,119,746]
入場料収益	[677,959,869]	[0]	[0]	[0]	[0]	[0]	[677,959,869]
配布品収益	[12,620,725]	[11,539,152]	[11,539,152]	[11,539,152]	[0]	[0]	[24,159,877]
⑦ 受取補助金等	[7,857,143]	[0]	[0]	[0]	[0]	[0]	[7,857,143]
受取補助金	[7,857,143]	[0]	[0]	[0]	[0]	[0]	[7,857,143]
⑧ 受取寄付金	[1,000,000]	[0]	[1,000,000]	[1,000,000]	[0]	[0]	[2,000,000]
受取寄付金	[1,000,000]	[0]	[1,000,000]	[1,000,000]	[0]	[0]	[2,000,000]
⑨ 雑収益	[1,957,131]	[12,191]	[12,191]	[12,191]	[224,513]	[0]	[2,193,835]
受取利息	[1,851,539]	[0]	[0]	[0]	[12,775]	[0]	[1,864,314]
その他収益	[105,592]	[12,191]	[12,191]	[12,191]	[211,738]	[0]	[329,521]
経常収益計	[733,544,651]	[11,551,343]	[11,551,343]	[11,551,343]	[24,876,040]	[0]	[769,972,034]

公1(高等学校野球関連事業):選抜高等学校野球大会、全国高等学校野球選手権大会、全国高等学校軟式野球大会、スポーツ医科学研究、大会史作成、加盟校実態調査、公認野球規則書編纂・配布、「高校野球審判の手引き」編集・発刊、全国審判講習会、国際交流事業

他1(配布品事業):大会記念品作成・販売

科目	公益目的事業会計		収益事業等会計		法人会計	内部取引消去	当年度合計 (2014年3月31日)
	公1 (高等学校野球 関連事業)	他1 (配布品)					
(2) 経常費用	[[[[[[[
① 事業費	660,900,798	9,613,471			0	0	670,514,269
給料手当	46,289,827	622,941			0	0	46,912,768
臨時雇賃金	21,970,902	0			0	0	21,970,902
退職給付費用	1,770,604	22,516			0	0	1,793,220
法定福利費	7,115,859	95,761			0	0	7,211,620
福利厚生費	49,156	662			0	0	49,818
通勤交通費	1,647,540	22,182			0	0	1,669,722
旅費交通費	61,099,727	52,080			0	0	61,151,807
渡航費	2,991,725	0			0	0	2,991,725
給食費	16,786,968	0			0	0	16,786,968
会議・会合費	4,913,694	2,542			0	0	4,916,236
通信運搬費	8,474,415	106,280			0	0	8,580,695
表彰費	24,222,822	0			0	0	24,222,822
制作費	13,475,119	0			0	0	13,475,119
配布品製作費	10,701,324	8,517,973			0	0	19,219,297
消耗品・備品費	15,140,111	3,417			0	0	15,143,528
修繕費	5,778,537	32,947			0	0	5,811,484
減価償却費	5,152,703	32,924			0	0	5,185,627
広告宣伝費	2,676,476	7,950			0	0	2,684,426
印刷製本費	10,390,213	5,246			0	0	10,395,459
水道光熱費	4,827,376	21,842			0	0	4,849,218
賃借料	39,368,208	12,173			0	0	39,380,381
保険料	9,364,769	3,275			0	0	9,368,044
医療関係費	16,229,861	0			0	0	16,229,861
販売手数料	26,860,932	0			0	0	26,860,932
支払手数料	141,253	9			0	0	141,262
支払報酬	2,803,656	759			0	0	2,804,415
業務委託費	108,906,154	9,850			0	0	108,916,004
租税公課	5,151,985	35,537			0	0	5,187,522
支払負担金	124,659,027	0			0	0	124,659,027
支払助成金	49,898,170	0			0	0	49,898,170
交際費	8,391,196	0			0	0	8,391,196
新聞図書費	1,470,107	3,655			0	0	1,473,762
雑費	2,179,882	850			0	0	2,180,732

科目	公益目的事業会計		収益事業等会計		法人会計	内部取引消去	当年度合計 (2014年3月31日)
	公1 (高等学校野球 関連事業)	他1 (配布品)					
② 管理費	[0	[0	[0	[
給料手当	0	0	21,143,110	0	21,143,110	0	21,143,110
退職給付費用	0	0	9,718,228	0	9,718,228	0	9,718,228
法定福利費	0	0	262,780	0	262,780	0	262,780
福利厚生費	0	0	1,493,941	0	1,493,941	0	1,493,941
通勤交通費	0	0	53,083	0	53,083	0	53,083
旅費交通費	0	0	346,850	0	346,850	0	346,850
給食費	0	0	970,109	0	970,109	0	970,109
会議・会合費	0	0	2,065	0	2,065	0	2,065
通信運搬費	0	0	40,938	0	40,938	0	40,938
消耗品・備品費	0	0	241,087	0	241,087	0	241,087
修繕費	0	0	80,482	0	80,482	0	80,482
減価償却費	0	0	1,101,677	0	1,101,677	0	1,101,677
印刷製本費	0	0	1,360,021	0	1,360,021	0	1,360,021
水道光熱費	0	0	82,033	0	82,033	0	82,033
賃借料	0	0	509,636	0	509,636	0	509,636
保険料	0	0	190,336	0	190,336	0	190,336
支払手数料	0	0	76,415	0	76,415	0	76,415
支払報酬	0	0	199,824	0	199,824	0	199,824
業務委託費	0	0	2,338,868	0	2,338,868	0	2,338,868
租税公課	0	0	229,828	0	229,828	0	229,828
諸会費	0	0	833,728	0	833,728	0	833,728
交際費	0	0	170,400	0	170,400	0	170,400
新聞図書費	0	0	389,172	0	389,172	0	389,172
雑費	0	0	57,143	0	57,143	0	57,143
經常費用計	660,900,798	9,613,471	21,143,110	0	691,657,379	0	691,657,379
評価損益等調整前当期經常増減額	72,643,853	1,937,872	3,732,930	0	78,314,655	0	78,314,655
基本財産評価損益等	0	0	0	0	0	0	0
特定資産評価損益等	0	0	0	0	0	0	0
投資有価証券評価損益等	0	0	0	0	0	0	0
評価損益等計	0	0	0	0	0	0	0
当期經常増減額	72,643,853	1,937,872	3,732,930	0	78,314,655	0	78,314,655

科 目	公益目的事業会計		収益事業等会計		法人会計	内部取引消去	当年度会計 (2014年3月31日)
	公1 (高等学校野球 関連事業)	他1 (配布品)					
2 経常外増減の部							
(1) 経常外収益							
固定資産売却益	0	0	0	0	0	0	0
経常外収益計	0	0	0	0	0	0	0
(2) 経常外費用							
固定資産除却損	0	0	0	0	0	0	0
経常外費用計	0	0	0	0	0	0	0
当期経常外増減額	0	0	0	0	0	0	0
他会計振替額	968,936	△ 968,936			0	0	0
当期一般正味財産増減額	73,612,789	968,936			3,732,930	0	78,314,655
一般正味財産期首残高	1,178,145,618	2,697,652			235,153,418	0	1,415,996,688
一般正味財産期末残高	1,251,758,407	3,666,588			238,886,348	0	1,494,311,343
II 指定正味財産増減の部							
一般正味財産への振替額	0	0	0	0	0	0	0
当期指定正味財産増減額	0	0	0	0	0	0	0
指定正味財産期首残高	0	0	0	0	0	0	0
指定正味財産期末残高	0	0	0	0	0	0	0
III 正味財産期末残高	1,251,758,407	3,666,588			238,886,348	0	1,494,311,343

(5) 財務諸表に対する注記

1. 重要な会計方針

(1) 有価証券の評価基準及び評価方法

有価証券は、満期保有を目的とする。評価方法は、償却原価法を採用している。

(2) 棚卸資産の評価基準及び評価方法

貯蔵品について、最終仕入原価法(貸借対照表価額は収益性の低下に基づく簿価切下げの方法により算定)によっている。

(3) 固定資産の減価償却の方法

定額法により行っている。

ただし、平成19年3月31日以前に取得したもの(建物除く)については、改正前の法人税法に基づく旧定率法により行っている。

(4) 引当金の計上基準

①賞与引当金

職員の賞与の支給に備えるため、支給見込額のうち当会計年度負担額を計上している。

②退職給付引当金

職員の退職給付に備えるため、期末における退職金の連盟都合要支給額の100%を計上している。

(5) 消費税等の会計処理

消費税の会計処理は、税抜方式によっている。

2. 会計方針の変更

該当なし。

3. 基本財産及び特定資産の増減額及びその残高

基本財産及び特定資産の増減額及びその残高は、次のとおりである。

(単位:円)

科 目	前期末残高	当期増加額	当期減少額	当期末残高
基本財産				
土地	85,320,120	0	0	85,320,120
小 計	85,320,120	0	0	85,320,120
特定資産				
事業推進基金	420,000,000	20,000,000	20,000,000	420,000,000
選手権大会記念事業基金	36,247,317	50,140,430	27,958,865	58,428,882
選手権大会準備基金	165,363,894	0	0	165,363,894
選抜大会記念事業基金	17,272,742	5,081,035	2,600,478	19,753,299
選抜大会準備基金	69,356,242	0	0	69,356,242
佐伯記念国際交流基金	56,315,148	63,495,640	8,188,895	111,621,893
会館整備積立資産	368,494,107	6,323,648	0	374,817,755
退職給付引当資産	15,142,000	2,056,000	0	17,198,000
小 計	1,148,191,450	147,096,753	58,748,238	1,236,539,965
合 計	1,233,511,570	147,096,753	58,748,238	1,321,860,085

4. 基本財産及び特定資産の財源等の内訳

基本財産及び特定資産の財源等の内訳は、次のとおりである。

(単位:円)

科 目	当期末残高	(うち指定正味財産 からの充当額)	(うち一般正味財産 からの充当額)	(うち負債に 対応する額)
基本財産				
土地	85,320,120	0	85,320,120	0
小 計	85,320,120	0	85,320,120	0
特定資産				
事業推進基金	420,000,000	0	420,000,000	0
選手権大会記念事業基金	58,428,882	0	58,428,882	0
選手権大会準備基金	165,363,894	0	165,363,894	0
選抜大会記念事業基金	19,753,299	0	19,753,299	0
選抜大会準備基金	69,356,242	0	69,356,242	0
佐伯記念国際交流基金	111,621,893	0	111,621,893	0
会館整備積立資産	374,817,755	0	374,817,755	0
退職給付引当資産	17,198,000	0	0	17,198,000
小 計	1,236,539,965	0	1,219,341,965	17,198,000
合 計	1,321,860,085	0	1,304,662,085	17,198,000

5. 担保に供している資産

該当なし。

6. 保証債務(債務保証を主たる目的事業としている場合を除く。)等の偶発債務

該当なし。

7. 満期保有目的の債券の内訳並びに帳簿価額、時価及び評価損益

満期保有目的の債券の内訳並びに帳簿価額、時価及び評価損益は、次のとおりである。

(単位:円)

種類及び銘柄	帳簿価額	時 価	評価損益
事業推進基金			
オリックス社債 第140回	100,000,000	100,450,000	450,000
オリックス社債 第149回	30,000,000	30,246,000	246,000
ロイヤルバンクオブスコットランド円貨社債	20,130,800	20,060,000	△ 70,800
丸紅社債 第75回	100,000,000	100,840,000	840,000
ロイズTSB銀行円貨社債	10,000,000	9,979,300	△ 20,700
ロイズTSB銀行円貨社債	10,359,091	10,263,000	△ 96,091
モルガン・スタンレー利率ステップアップ型円貨社債	50,000,000	50,786,000	786,000
マッコーグループ円貨社債	31,118,000	29,874,000	△ 1,244,000
埼玉りそな銀行期限前償還条項付劣後社債 第3回	20,512,428	20,276,000	△ 236,428
ゴールドマンサックスグループ円貨社債	31,022,714	31,434,000	411,286
イオンファイナンシャルグループ期限前償還条項付劣後社債	10,000,000	9,995,000	△ 5,000
選手権大会記念事業基金			
ロイズTSB銀行円貨社債	50,303,948	50,215,350	△ 88,598
選手権大会準備基金			
ザゴールドマンサックス利率ステップアップ型円貨社債	40,904,167	40,000,000	△ 904,167
ゴールドマンサックスグループ円貨社債	30,000,000	30,264,000	264,000
韓国輸出入銀行円貨社債	27,900,319	27,388,500	△ 511,819
三井住友銀行劣後社債 第27回	10,542,800	10,493,000	△ 49,800
みずほ銀行劣後社債 第19回	21,050,166	21,190,000	139,834
大光銀行期限前償還条項付劣後社債 第2回	15,000,000	15,051,000	51,000
選抜大会準備基金			
韓国輸出入銀行円貨社債	10,048,824	10,038,000	△ 10,824
クレディ・アグリコル・コーポレート・アンド・インベストメント・バンク円貨社債	25,000,000	25,302,500	302,500
埼玉りそな銀行期限前償還条項付劣後社債 第3回	10,203,204	10,125,000	△ 78,204
ゴールドマンサックスグループ円貨社債	10,000,000	10,088,000	88,000
佐伯記念国際交流基金			
ロイヤルバンクオブスコットランド円貨社債	30,230,219	30,090,000	△ 140,219
ロイズTSB銀行円貨社債	50,303,948	50,215,350	△ 88,598
会館整備積立資産			
大阪府公募公債 第52回	10,000,000	10,029,000	29,000
大阪府公債 第21回	9,996,443	10,036,000	39,557
森ビル社債 第4回	100,000,000	101,730,000	1,730,000
北海道電力社債 第313回	50,000,000	50,215,000	215,000
ロイズTSB銀行円貨社債	30,815,095	30,336,000	△ 479,095
ロイズTSB銀行円貨社債	20,800,830	20,526,000	△ 274,830
ロイズTSB銀行円貨社債	20,975,309	20,526,000	△ 449,309
三井住友銀行期限前償還条項付劣後社債 第26回	10,086,794	10,084,000	△ 2,794
三菱UFJ信託銀行劣後社債 第11回	72,448,169	72,275,000	△ 173,169
みずほ銀行期限前償還条項付劣後社債 第21回	30,000,000	30,450,000	450,000
投資有価証券			
シャープ社債 第23回	101,084,338	89,980,000	△ 11,104,338
合 計	1,200,837,606	1,190,851,000	△ 9,986,606

8. 補助金等の内訳並びに交付者、当期の増減額及び残高

補助金等の内訳並びに交付者、当期の増減額及び残高は、次のとおりである。

(単位:円)

補助金等の名称	交付者	前期末残高	当期増加額	当期減少額	当期末残高	貸借対照表上の記載区分
助成金						
軟式選手権大会助成金	全日本軟式野球連盟	0	1,000,000	1,000,000	0	—
その他助成金	ミズノスポーツ振興財団	0	1,000,000	1,000,000	0	—
その他助成金	朝日放送	0	3,000,000	3,000,000	0	—
その他助成金	毎日放送	0	2,857,143	2,857,143	0	—
合 計		0	7,857,143	7,857,143	0	

9. 基金及び代替基金の増減額及びその残高

該当なし。

10. 指定正味財産から一般正味財産への振替額の内訳

該当なし。

11. 関連当事者との取引の内容

該当なし。

12. 重要な後発事象

該当なし。

13. その他

当法人では、従来、公1:競技会事業、公2:調査・研究事業、及び公3:振興・講習事業の3つ公益目的事業を行っていましたが、平成26年2月21日付で、これら3つの公益目的事業を1つの事業にまとめることが認められました(公益財団法人及び公益財団法人の認定に関する法律(平成18年法律第49号)第11条第1項)。

そのため、当事業年度より、全ての公益目的事業に係る正味財産の増減は、公益目的事業会計(公1:高等学校野球関連事業)に計上しています。

(6) 附属明細書

1. 基本財産及び特定資産の明細

基本財産及び特定資産の明細については、財務諸表の注記に記載しているため、内容の記載を省略している。

2. 引当金の明細

(単位:円)

科 目	期首残高	当期増加額	当期減少額		期末残高
			目的使用	その他	
賞与引当金	4,286,699	4,129,724	4,286,699	0	4,129,724
退職給付引当金	15,142,000	2,056,000	0	0	17,198,000

(7) 財産目録
2014年(平成26年)3月31日現在

公益財団法人 日本高等学校野球連盟

(単位:円)

貸借対照表科目		場所・物量等	使用目的等	金額
(流動資産)	現金	現金手許有高	運転資金として	910,149
	普通預金	りそな銀行桜川支店	運転資金として	△ 29,190,610
		朝日新聞信用組合大阪本店	運転資金として	1,674,615
		三菱東京UFJ銀行中之島支店	運転資金として	253,452
	定期預金	りそな銀行桜川支店	運転資金として	30,000,000
	振替貯金	ゆうちょ銀行	運転資金として	1,183,054
			(現金預金計)	4,830,660
	貯蔵品	ミカサ商事他	公益目的事業・野球規則ABC DVD他 貯蔵分	3,837,559
	前払費用	全日本野球協会 毎日新聞社他	公益目的事業・2014年公認野球規則代他 前払分 運営管理業務・選抜及び選手権大会関係費他 前払分	4,559,690 6,409,476
			(前払費用計)	10,969,166
	未収入金	都道府県高等学校野球連盟 選手権大会出場校 都道府県高等学校野球連盟	公益目的事業・Fマークワッペン代他 未収分 その他事業・ネクタイピン代 未収分 運営管理業務・加盟金 未収分	237,600 10,500 20,000
			(未収入金計)	268,100
仮払金	東京海上日動火災保険	公益目的事業・元プロ野球選手による技術指導講習会 保険料 仮払分	47,915	
未収収益	みずほ証券他 みずほ証券他	公益目的事業・社債利息 未収分 運営管理業務・社債利息 未収分	1,869,326 624,909	
		(未収収益計)	2,494,235	
預け金	阪神電気鉄道	運営管理業務・雨天入場券払込準備金 預け分	20,000,000	
流動資産合計				42,447,635
(固定資産)				
基本財産	土地	中沢佐伯記念野球会館用地・別館用地	公益目的保有財産	85,320,120
			(基本財産計)	85,320,120
特定資産	事業推進基金		事業推進用財産であり、運用益を公益目的事業・ 運営管理業務の財源に充当 うち公益目的保有財産 300,000,000円	420,000,000
		オリックス社債 第140回		100,000,000
		オリックス社債 第149回		30,000,000
		ロイヤルバンクオブスコットランド円貨社債		20,130,800
		丸紅社債 第75回		100,000,000
		ロイズTSB銀行円貨社債		10,000,000
		ロイズTSB銀行円貨社債		10,359,091
		モルガン・スタンレー		50,000,000
		利率ステップアップ型円貨社債		
		マッコリーグループ円貨社債		31,118,000
		埼玉りそな銀行		20,512,428
		期限前償還条項付劣後社債 第3回		
		ゴールドマンサックスグループ円貨社債		31,022,714
		イオンファイナンスグループ		10,000,000
		期限前償還条項付劣後社債		
		(定期預金)朝日新聞信用組合大阪本店		10,000,000
		(普通預金)りそな銀行桜川支店		△ 3,143,033
	選手権大会記念事業基金		選手権大会記念事業用財産であり、運用益を 公益目的事業の財源に充当 うち特定費用準備資金 8,000,000円	58,428,882
		ロイズTSB銀行円貨社債		50,303,948
		(普通預金)りそな銀行桜川支店		8,124,934
	選手権大会準備基金		選手権大会準備用財産であり、運用益を 公益目的事業の財源に充当 うち公益目的保有財産 100,000,000円	165,363,894
		ザゴールドマンサックス		40,904,167
		利率ステップアップ型円貨社債		
		ゴールドマンサックスグループ円貨社債		30,000,000
		韓国輸出入銀行円貨社債		27,900,319
		三井住友銀行劣後社債 第27回		10,542,800
		みずほ銀行劣後社債 第19回		21,050,166
		大光銀行		15,000,000
		期限前償還条項付劣後社債 第2回		
		(定期預金)三井住友銀行大阪本店営業部		10,000,000
		(普通預金)りそな銀行桜川支店		9,966,442
	選抜大会記念事業基金		選抜大会記念事業用財産であり、運用益を 公益目的事業の財源に充当 うち特定費用準備資金 5,000,000円	19,753,299
		(定期預金)りそな銀行桜川支店		15,272,503
		(普通預金)りそな銀行桜川支店		4,480,796
	選抜大会準備基金		選手権大会準備用財産であり、運用益を 公益目的事業の財源に充当 うち公益目的保有財産 50,000,000円	69,356,242
		韓国輸出入銀行円貨社債		10,048,824
		クレディ・アグリコル・コーポレート・ アンド・インベストメント・バンク円貨社債		25,000,000
		埼玉りそな銀行		10,203,204
		期限前償還条項付劣後社債 第3回		
		ゴールドマンサックスグループ円貨社債		10,000,000
		(定期預金)りそな銀行桜川支店		10,000,000
		(普通預金)りそな銀行桜川支店		4,104,214




貸借対照表科目		場所・物量等	使用目的等	金額	
その他固定資産	佐伯記念国際交流基金		国際交流事業用財産であり、運用益を公益目的事業の財源に充当 うち特定費用準備資金 61,000,000円	111,621,893	
	会館整備積立資産	ロイヤルバンクオブスコットランド円貨社債 ロイズTSB銀行円貨社債 (定期預金)りそな銀行桜川支店 (普通預金)りそな銀行桜川支店	会館整備用財産であり、運用益を公益目的事業の財源に充当	30,230,219 50,303,948 30,000,000 1,087,726 374,817,755	
		大阪府公債 第52回 大阪府公債 第21回 森ビル社債 第4回 北海道電力社債 第313回 ロイズTSB銀行円貨社債 ロイズTSB銀行円貨社債 ロイズTSB銀行円貨社債 三井住友銀行 期限前償還条項付劣後社債 第26回 三菱UFJ信託銀行劣後社債 第11回 みずほ銀行 期限前償還条項付劣後社債 第21回 (定期預金)りそな銀行桜川支店 (普通預金)りそな銀行桜川支店		10,000,000 9,996,443 100,000,000 50,000,000 30,815,095 20,800,830 20,975,309 10,086,794 72,448,169 30,000,000 10,000,000 9,695,115 17,198,000	
	退職給付引当資産	(定期預金)りそな銀行桜川支店	職員退職給付用財産であり、運用益を公益目的事業の財源に充当	17,198,000	
			(特定資産計)	1,236,539,965	
	建物	中沢佐伯記念野球会館・別館	(共用財産) うち公益目的保有財産85.4% うちその他事業目的の財源として保有する財産0.6% うち運営管理目的の財源として保有する財産14.0%	29,086,809 24,840,135 174,521 4,072,153	
	建物付属設備	中沢佐伯記念野球会館内	(共用財産) うち公益目的保有財産85.4% うちその他事業目的の財源として保有する財産0.6% うち運営管理目的の財源として保有する財産14.0%	28,474,516 24,317,238 170,847 3,986,431	
	構築物	中沢佐伯記念野球会館内	(共用財産) うち公益目的保有財産85.4% うちその他事業目的の財源として保有する財産0.6% うち運営管理目的の財源として保有する財産14.0%	1,851,817 1,581,453 11,111 259,253	
	車両運搬具	乗用車 1台	公益目的保有財産	1	
	什器備品	中沢佐伯記念野球会館内 中沢佐伯記念野球会館内	公益目的保有財産 運営管理目的の財源として保有する財産	4,490,611 2,820,819 1,669,792	
	ソフトウェア	中沢佐伯記念野球会館内 中沢佐伯記念野球会館内	公益目的保有財産 運営管理目的の財源として保有する財産	934,334 800,000 134,334	
	電話加入権	06-6443-4661他 計5回線	(共用財産) うち公益目的保有財産85.4% うちその他事業目的の財源として保有する財産0.6% うち運営管理目的の財源として保有する財産14.0%	80,000 68,320 480 11,200	
	投資有価証券	シャープ社債 第23回	公益目的保有財産であり、運用益を公益目的事業の財源に充当	101,084,338	
			(その他固定資産計)	166,002,426	
	固定資産合計				1,487,862,511
	資産合計				1,530,310,146
	(流動負債)	未払金	堀江年金事務所他 あずさ監査法人他	公益目的事業に関する未払分 運営管理業務に関する未払分 (未払金計)	3,209,486 1,625,480 4,834,966
		未払消費税等	大阪西税務署	運営管理業務に関する未払消費税分	8,740,500
		前受金	日本高等学校野球連盟理事	2014年公認野球規則代 前受分	350
		仮受金	東京海上日動火災保険他	運営管理業務・賠償責任保険料他 仮受分	785,742
	預り金	職員分	公益目的事業・源泉所得税他 預り分として	309,521	
	賞与引当金	職員分	公益目的事業、その他事業及び運営管理業務に従事する職員の賞与として	4,129,724	
流動負債合計				18,800,803	
(固定負債)	退職給付引当金	職員分	公益目的事業、その他事業及び運営管理業務に従事する職員の退職給付金として	17,198,000	
固定負債合計				17,198,000	
負債合計				35,998,803	
正味財産				1,494,311,343	

監査報告書

平成26年5月20日

公益財団法人 日本高等学校野球連盟
会長 奥島 孝康 殿

公益財団法人 日本高等学校野球連盟

監事 田井 伸幸  印
監事 船橋 量哉  印
監事 北村 聡  印

私たち監事は、公益財団法人日本高等学校野球連盟の平成25年4月1日から平成26年3月31日までの事業年度の理事の職務の執行を監査いたしました。その方法及び結果について、次のとおり報告いたします。

1. 監査の方法及びその内容

- (1) 理事の職務及び事業報告の監査については、理事会その他重要な会議に出席し、理事及び使用人等から業務の報告を受け、関係書類の閲覧その他必要と思われる監査手続を実施して、理事の職務の遂行及び事業報告の妥当性を検討しました。
- (2) 計算書類及びその附属明細書並びに財産目録の監査については、理事及び使用人等から財産及び損益の状況について報告を受け、関係書類の閲覧その他必要と思われる監査手続を実施して、計算書類及びその附属明細書並びに財産目録の適正性を検討しました。

2. 監査意見

(1) 事業報告に関する監査結果

事業報告は、法令又は定款に従い当連盟の状況を正しく示していると認めます。

(2) 理事の職務の遂行に関する監査結果

当連盟の理事の職務の遂行に関し、不正の行為又は法令若しくは定款に違反する重大な事実は認められません。

(3) 計算関係書類及び財産目録に関する監査結果

計算書類及びその附属明細書並びに財産目録は、当連盟の財産及び損益の状況をすべての重要な点において適正に表示していると認めます。

以上