

2020年度

決算報告書

自;2020年(令和2年)3月1日

至;2021年(令和3年)2月28日

公益財団法人 日本高等学校野球連盟

決算報告書目次

財務諸表等	
(1) 貸借対照表 1ページ
(2) 貸借対照表内訳表 3ページ
(3) 正味財産増減計算書 5ページ
(4) 正味財産増減計算書内訳表 9ページ
(5) 財務諸表に対する注記 13ページ
(6) 附属明細書 15ページ
(7) 財産目録 16ページ
監査報告書 18ページ

(1) 貸借対照表

2021年(令和3年)2月28日現在

△はマイナス・減少を示す
(単位:円)

科 目	当年度	前年度	増 減
I 資産の部			
1 流動資産			
現金預金	8,005,454	25,014,553	△ 17,009,099
貯蔵品	5,087,105	12,851,284	△ 7,764,179
前払費用	1,114,350	1,713,169	△ 598,819
未収入金	7,720,153	35,325,528	△ 27,605,375
未収消費税等	29,634,700	0	29,634,700
立替金	139,150	59,800	79,350
未収収益	2,901,030	3,950,236	△ 1,049,206
流動資産合計	54,601,942	78,914,570	△ 24,312,628
2 固定資産			
(1) 基本財産			
土地	85,320,120	85,320,120	0
基本財産合計	85,320,120	85,320,120	0
(2) 特定資産			
事業推進基金	300,000,000	390,000,000	△ 90,000,000
選手権大会各種基金	[229,992,977]	[287,322,475]	[△ 57,329,498]
選手権大会記念事業基金	102,308,989	121,958,581	△ 19,649,592
選手権大会準備基金	127,683,988	165,363,894	△ 37,679,906
選抜大会各種基金	[147,011,106]	[250,361,161]	[△ 103,350,055]
選抜大会記念事業基金	43,260,079	76,610,134	△ 33,350,055
選抜大会準備基金	103,751,027	173,751,027	△ 70,000,000
佐伯記念国際交流基金	20,000,000	44,364,577	△ 24,364,577
高校野球200年構想推進基金	47,727,902	146,879,524	△ 99,151,622
飛球事故見舞金基金	40,365,324	40,365,324	0
会館整備積立資産	120,000,000	281,183,407	△ 161,183,407
退職給付引当資産	33,676,000	30,777,000	2,899,000
特定資産合計	938,773,309	1,471,253,468	△ 532,480,159

科 目	当年度	前年度	増 減
(3) その他固定資産			
建物	256,371,473	256,371,473	0
建物減価償却累計額	△ 172,685,813	△ 170,380,803	△ 2,305,010
建物付属設備	296,753,170	282,453,170	14,300,000
建物付属設備減価償却累計額	△ 233,612,331	△ 227,311,798	△ 6,300,533
構築物	13,454,825	13,454,825	0
構築物減価償却累計額	△ 12,814,170	△ 12,710,282	△ 103,888
什器備品	59,034,789	57,200,789	1,834,000
什器備品減価償却累計額	△ 24,547,017	△ 19,619,103	△ 4,927,914
ソフトウェア	9,380,000	13,471,959	△ 4,091,959
商標権	851,690	1,060,267	△ 208,577
電話加入権	80,000	80,000	0
投資有価証券	100,680,000	103,333,637	△ 2,653,637
その他固定資産合計	292,946,616	297,404,134	△ 4,457,518
固定資産合計	1,317,040,045	1,853,977,722	△ 536,937,677
資産合計	1,371,641,987	1,932,892,292	△ 561,250,305
II 負債の部			
1 流動負債			
未払金	20,102,349	45,430,987	△ 25,328,638
未払消費税等	0	15,428,200	△ 15,428,200
未払法人税等	70,000	1,451,600	△ 1,381,600
前受金	550,000	550,000	0
仮受金	12,560,159	12,098,200	461,959
預り金	396,791	394,721	2,070
賞与引当金	4,898,090	4,833,657	64,433
流動負債合計	38,577,389	80,187,365	△ 41,609,976
2 固定負債			
退職給付引当金	33,676,000	30,777,000	2,899,000
固定負債合計	33,676,000	30,777,000	2,899,000
負債合計	72,253,389	110,964,365	△ 38,710,976
III 正味財産の部			
1 指定正味財産			
寄付金	40,359,701	40,359,701	0
指定正味財産合計	40,359,701	40,359,701	0
(うち基本財産への充当額)	(0)	(0)	(0)
(うち特定資産への充当額)	(40,359,701)	(40,359,701)	(0)
2 一般正味財産			
(うち基本財産への充当額)	(85,320,120)	(85,320,120)	(0)
(うち特定資産への充当額)	(864,737,608)	(1,400,116,767)	(△ 535,379,159)
正味財産合計	1,299,388,598	1,821,927,927	△ 522,539,329
負債及び正味財産合計	1,371,641,987	1,932,892,292	△ 561,250,305

(2)貸借対照表内訳表

2021年(令和3年)2月28日現在

△はマイナスを示す
(単位:円)

科 目	公益目的事業 会計	収益事業等 会計	法人会計	内部取引消去	合 計
I 資産の部					
1 流動資産					
現金預金	640,487	1,580,882	5,784,085	0	8,005,454
貯蔵品	3,417,305	1,669,800	0	0	5,087,105
前払費用	685,724	0	428,626	0	1,114,350
未収入金	124,410	7,595,743	0	0	7,720,153
未収消費税等	29,634,700	0	0	0	29,634,700
立替金	139,150	0	0	0	139,150
未収収益	2,901,030	0	0	0	2,901,030
公益目的事業会計勘定	0	0	214,701,852	△ 214,701,852	0
収益事業等会計勘定	54,739	0	0	△ 54,739	0
流動資産合計	37,597,545	10,846,425	220,914,563	△ 214,756,591	54,601,942
2 固定資産					
(1) 基本財産					
土地	58,518,400	26,801,720	0	0	85,320,120
基本財産合計	58,518,400	26,801,720	0	0	85,320,120
(2) 特定資産					
事業推進基金	300,000,000	0	0	0	300,000,000
選手権大会各種基金	[229,992,977]	[0]	[0]	[0]	[229,992,977]
選手権大会記念事業基金	102,308,989	0	0	0	102,308,989
選手権大会準備基金	127,683,988	0	0	0	127,683,988
選抜大会各種基金	[147,011,106]	[0]	[0]	[0]	[147,011,106]
選抜大会記念事業基金	43,260,079	0	0	0	43,260,079
選抜大会準備基金	103,751,027	0	0	0	103,751,027
佐伯記念国際交流基金	20,000,000	0	0	0	20,000,000
高校野球200年構想推進基金	47,727,902	0	0	0	47,727,902
飛球事故見舞金基金	0	40,365,324	0	0	40,365,324
会館整備積立資産	102,480,000	720,000	16,800,000	0	120,000,000
退職給付引当資産	27,311,236	740,872	5,623,892	0	33,676,000
特定資産合計	874,523,221	41,826,196	22,423,892	0	938,773,309

科 目	公益目的事業 会計	収益事業等 会計	法人会計	内部取引消去	合 計
(3) その他固定資産					
建物	218,941,238	1,538,229	35,892,006	0	256,371,473
建物減価償却累計額	△ 147,473,686	△ 1,036,115	△ 24,176,012	0	△ 172,685,813
建物付属設備	253,427,207	1,780,519	41,545,444	0	296,753,170
建物付属設備減価償却累計額	△ 199,504,931	△ 1,401,674	△ 32,705,726	0	△ 233,612,331
構築物	10,721,821	975,329	1,757,675	0	13,454,825
構築物減価償却累計額	△ 10,648,671	△ 419,816	△ 1,745,683	0	△ 12,814,170
什器備品	52,576,335	0	6,458,454	0	59,034,789
什器備品減価償却累計額	△ 19,606,653	0	△ 4,940,364	0	△ 24,547,017
ソフトウェア	9,380,000	0	0	0	9,380,000
商標権	0	851,690	0	0	851,690
電話加入権	68,320	480	11,200	0	80,000
投資有価証券	100,680,000	0	0	0	100,680,000
収益事業等会計勘定	19,091,290	0	0	△ 19,091,290	0
その他固定資産合計	287,652,270	2,288,642	22,096,994	△ 19,091,290	292,946,616
固定資産合計	1,220,693,891	70,916,558	44,520,886	△ 19,091,290	1,317,040,045
資産合計	1,258,291,436	81,762,983	265,435,449	△ 233,847,881	1,371,641,987
II 負債の部					
1 流動負債					
未払金	4,020,261	14,425,678	1,656,410	0	20,102,349
未払消費税等	0	0	0	0	0
未払法人税等	0	70,000	0	0	70,000
前受金	0	550,000	0	0	550,000
仮受金	990	0	12,559,169	0	12,560,159
預り金	396,791	0	0	0	396,791
賞与引当金	3,972,351	107,758	817,981	0	4,898,090
公益目的事業会計勘定	0	54,739	0	△ 54,739	0
法人会計勘定	214,701,852	0	0	△ 214,701,852	0
流動負債合計	223,092,245	15,208,175	15,033,560	△ 214,756,591	38,577,389
2 固定負債					
退職給付引当金	27,311,236	740,872	5,623,892	0	33,676,000
公益目的事業会計勘定	0	19,091,290	0	△ 19,091,290	0
固定負債合計	27,311,236	19,832,162	5,623,892	△ 19,091,290	33,676,000
負債合計	250,403,481	35,040,337	20,657,452	△ 233,847,881	72,253,389
III 正味財産の部					
1 指定正味財産					
寄付金	0	40,359,701	0	0	40,359,701
指定正味財産合計	0	40,359,701	0	0	40,359,701
(うち基本財産への充当額)	(0)	(0)	(0)	(0)	(0)
(うち特定資産への充当額)	(0)	(40,359,701)	(0)	(0)	(40,359,701)
2 一般正味財産	1,007,887,955	6,362,945	244,777,997	0	1,259,028,897
(うち基本財産への充当額)	(58,518,400)	(26,801,720)	(0)	(0)	(85,320,120)
(うち特定資産への充当額)	(847,211,985)	(725,623)	(16,800,000)	(0)	(864,737,608)
正味財産合計	1,007,887,955	46,722,646	244,777,997	0	1,299,388,598
負債及び正味財産合計	1,258,291,436	81,762,983	265,435,449	△ 233,847,881	1,371,641,987

(3) 正味財産増減計算書

2020年(令和2年)3月1日から2021年(令和3年)2月28日まで

△はマイナス・減少を示す
(単位：円)

科 目	当年度	前年度	増減
I 一般正味財産増減の部			
1 経常増減の部			
(1) 経常収益			
① 基本財産運用益	[0]	[0]	[0]
② 特定資産運用益	[8,609,782]	[9,069,674]	[△ 459,892]
特定資産受取利息	8,609,782	9,069,674	△ 459,892
③ 受取会費	[43,400,000]	[43,730,000]	[△ 330,000]
受取会費	43,400,000	43,730,000	△ 330,000
④ 事業収益	[23,899,340]	[1,074,505,407]	[△ 1,050,606,067]
入場料収益	0	987,351,861	△ 987,351,861
配布品収益	15,436,773	49,260,600	△ 33,823,827
ロイヤリティ収益	10,464	2,592,946	△ 2,582,482
その他収益	8,452,103	35,300,000	△ 26,847,897
⑤ 受取補助金等	[7,977,824]	[8,000,000]	[△ 22,176]
受取補助金	7,977,824	8,000,000	△ 22,176
⑥ 受取寄付金	[10,750,000]	[11,000,000]	[△ 250,000]
受取寄付金	10,750,000	10,200,000	550,000
受取寄付金等振替額	0	800,000	△ 800,000
⑦ 雑収益	[1,715,484]	[1,527,135]	[188,349]
受取利息	1,307,668	1,169,923	137,745
その他収益	407,816	357,212	50,604
経常収益計	96,352,430	1,147,832,216	△ 1,051,479,786

科 目	当年度	前年度	増減
(2) 経常費用			
① 事業費	[598,193,321]	[1,011,435,494]	[△ 413,242,173]
給料手当	55,254,853	58,389,527	△ 3,134,674
臨時雇賃金	1,844,131	21,487,522	△ 19,643,391
退職給付費用	2,260,982	2,541,263	△ 280,281
法定福利費	9,174,791	9,198,376	△ 23,585
福利厚生費	60,928	63,212	△ 2,284
通勤交通費	1,492,729	1,656,020	△ 163,291
旅費交通費	22,373,111	79,847,953	△ 57,474,842
渡航費	0	3,433,990	△ 3,433,990
給食費	2,717,261	16,159,589	△ 13,442,328
会議・会合費	349,099	3,172,895	△ 2,823,796
通信運搬費	2,242,872	7,876,193	△ 5,633,321
表彰費	7,282,550	26,450,506	△ 19,167,956
制作費	12,590,211	25,448,445	△ 12,858,234
配布品製作費	18,702,809	29,097,302	△ 10,394,493
配布品評価損	0	2,368,615	△ 2,368,615
消耗品・備品費	28,737,009	16,303,580	12,433,429
修繕費	4,375,935	3,033,337	1,342,598
減価償却費	17,206,353	16,519,973	686,380
広告宣伝費	2,926,220	4,148,650	△ 1,222,430
印刷製本費	3,154,496	16,248,790	△ 13,094,294
水道光熱費	1,413,391	5,452,622	△ 4,039,231
賃借料	24,632,951	61,141,195	△ 36,508,244
保険料	935,150	11,214,232	△ 10,279,082
医療関係費	2,294,526	16,100,430	△ 13,805,904
販売手数料	5,920,773	63,143,616	△ 57,222,843
支払手数料	32,651	225,902	△ 193,251
支払報酬	1,830,369	3,970,953	△ 2,140,584
業務委託費	28,008,860	198,089,802	△ 170,080,942
租税公課	27,124,315	6,164,242	20,960,073
支払負担金	81,922,676	136,939,467	△ 55,016,791
支払助成金	227,819,405	148,855,654	78,963,751
支払寄付金	0	1,719,300	△ 1,719,300
諸会費	115,318	160,000	△ 44,682
交際費	2,530,746	11,406,512	△ 8,875,766
新聞図書費	788,655	1,098,404	△ 309,749
雑費	77,195	2,307,425	△ 2,230,230

科 目	当年度	前年度	増減
② 管理費	[22,247,175]	[24,424,213]	[△ 2,177,038]
給料手当	11,102,353	11,262,614	△ 160,261
臨時雇賃金	0	15,000	△ 15,000
退職給付費用	638,018	324,737	313,281
法定福利費	1,841,738	1,795,976	45,762
福利厚生費	92,215	452,534	△ 360,319
通勤交通費	299,263	320,139	△ 20,876
旅費交通費	114,613	1,237,926	△ 1,123,313
給食費	11,553	32,129	△ 20,576
会議・会合費	38,054	34,248	3,806
通信運搬費	234,451	234,128	323
消耗品・備品費	98,397	98,842	△ 445
修繕費	570,245	543,799	26,446
減価償却費	1,901,527	1,788,834	112,693
印刷製本費	73,526	95,283	△ 21,757
水道光熱費	230,087	349,898	△ 119,811
賃借料	435,768	451,442	△ 15,674
保険料	67,069	67,069	0
支払手数料	216,996	387,264	△ 170,268
支払報酬	2,663,064	2,750,672	△ 87,608
業務委託費	125,040	679,766	△ 554,726
租税公課	960,970	525,471	435,499
諸会費	91,682	99,000	△ 7,318
交際費	162,787	582,836	△ 420,049
新聞図書費	54,258	52,634	1,624
雑費	223,501	241,972	△ 18,471
経常費用計	620,440,496	1,035,859,707	△ 415,419,211
評価損益等調整前当期経常増減額	△ 524,088,066	111,972,509	△ 636,060,575
基本財産評価損益等	0	0	0
特定資産評価損益等	3,746,012	0	3,746,012
投資有価証券評価損益等	△ 2,127,274	0	△ 2,127,274
評価損益等計	1,618,738	0	1,618,738
当期経常増減額	△ 522,469,328	111,972,509	△ 634,441,837

科 目	当年度	前年度	増減
2 経常外増減の部			
(1) 経常外収益			
固定資産売却益	0	0	0
経常外収益計	0	0	0
(2) 経常外費用			
固定資産除却損	1	28,008	△ 28,007
経常外費用計	1	28,008	△ 28,007
当期経常外増減額	△ 1	△ 28,008	28,007
他会計振替前			
税引前当期一般正味財産増減額	△ 522,469,329	111,944,501	△ 634,413,830
他会計振替額	0	0	0
税引前当期一般正味財産増減額	△ 522,469,329	111,944,501	△ 634,413,830
法人税、住民税及び事業税	70,000	1,451,600	△ 1,381,600
当期一般正味財産増減額	△ 522,539,329	110,492,901	△ 633,032,230
一般正味財産期首残高	1,781,568,226	1,671,075,325	110,492,901
一般正味財産期末残高	1,259,028,897	1,781,568,226	△ 522,539,329
II 指定正味財産増減の部			
一般正味財産への振替額	[0]	[△ 800,000]	[800,000]
一般正味財産への振替額	0	△ 800,000	800,000
特定資産運用益	[0]	[0]	[0]
受取寄付金	[0]	[0]	[0]
当期指定正味財産増減額	0	△ 800,000	800,000
指定正味財産期首残高	40,359,701	41,159,701	△ 800,000
指定正味財産期末残高	40,359,701	40,359,701	0
III 正味財産期末残高	1,299,388,598	1,821,927,927	△ 522,539,329

(4) 正味財産増減計算書内訳表

2020年(令和2年)3月1日から2021年(令和3年)2月28日まで

△はマイナス・減少を示す
(単位：円)

科 目	公益目的事業会計		収益事業等会計				法人会計	内部取引消去	合計
	公1 (高等学校野球 関連事業)	取1 (不動産賃貸 事業)	他1 (配布品事業)	他2 (飛球事故見舞金 基金事業)	小計				
I 一般正味財産増減の部									
1 経常増減の部									
(1) 経常収益									
① 基本財産運用益	[0]	[0]	[0]	[0]	[0]	[0]	[0]	[0]	[0]
② 特定資産運用益	[7,260,549]	[0]	[0]	[4,909]	[4,909]	[1,344,324]	[0]	[8,609,782]	[8,609,782]
特定資産受取利息	7,260,549	0	0	4,909	4,909	1,344,324	0	8,609,782	8,609,782
③ 受取会費	[21,700,000]	[0]	[0]	[0]	[0]	[21,700,000]	[0]	[43,400,000]	[43,400,000]
受取会費	21,700,000	0	0	0	0	21,700,000	0	43,400,000	43,400,000
④ 事業収益	[9,088,950]	[6,000,000]	[8,810,390]	[0]	[14,810,390]	[0]	[0]	[23,899,340]	[23,899,340]
入場料収益	0	0	0	0	0	0	0	0	0
配布品収益	6,636,847	0	8,799,926	0	8,799,926	0	0	15,436,773	15,436,773
ロイヤリティ収益	0	0	10,464	0	10,464	0	0	10,464	10,464
その他収益	2,452,103	6,000,000	0	0	6,000,000	0	0	8,452,103	8,452,103
⑤ 受取補助金等	[6,977,824]	[0]	[0]	[0]	[0]	[1,000,000]	[0]	[7,977,824]	[7,977,824]
受取補助金	6,977,824	0	0	0	0	1,000,000	0	7,977,824	7,977,824
⑥ 受取寄付金	[9,750,000]	[0]	[0]	[0]	[0]	[1,000,000]	[0]	[10,750,000]	[10,750,000]
受取寄付金	9,750,000	0	0	0	0	1,000,000	0	10,750,000	10,750,000
受取寄付金等振替額	0	0	0	0	0	0	0	0	0
⑦ 雑収益	[1,349,668]	[0]	[5,500]	[0]	[5,500]	[360,316]	[0]	[1,715,484]	[1,715,484]
受取利息	1,304,222	0	0	0	0	3,446	0	1,307,668	1,307,668
その他収益	45,446	0	5,500	0	5,500	356,870	0	407,816	407,816
経常収益計	56,126,991	6,000,000	8,815,890	4,909	14,820,799	25,404,640	0	96,352,430	96,352,430

【事業の内容】

- 公1(高等学校野球関連事業) : 選抜高等学校野球大会、全国高等学校野球選手権大会、全国高等学校軟式野球大会、スポーツ医科学研究、大会史作成、加盟校実態調査、公認野球規則書編纂・配布、「高校野球審判の手引き」編集・発刊、全国審判講習会、国際交流事業、高校野球200年構想関連事業
- 取1(不動産賃貸事業) : 野球会館南隣土地の賃貸事業
- 他1(配布品事業) : 大会記念品製作・販売
- 他2(飛球事故見舞金基金事業) : 飛球事故見舞金基金の管理・運用

科 目	公益目的事業会計		収益事業等会計				法人会計	内部取引消去	合計
	公1 (高等学校野球 関連事業)	取1 (不動産賃貸 事業)	他1 (配布品事業)	他2 (飛球事故見舞金 基金事業)	小計				
(2) 経常費用									
① 事業費	[581,505,928]	[682,170]	[16,005,223]	[0]	[16,687,393]	[0]	[0]	[598,193,321]	
給料手当	53,790,854	0	1,463,999	0	1,463,999	0	0	55,254,853	
臨時雇賃金	1,844,131	0	0	0	0	0	0	1,844,131	
退職給付費用	2,166,427	0	94,555	0	94,555	0	0	2,260,982	
法定福利費	8,931,932	0	242,859	0	242,859	0	0	9,174,791	
福利厚生費	59,319	0	1,609	0	1,609	0	0	60,928	
通勤交通費	1,453,306	0	39,423	0	39,423	0	0	1,492,729	
旅費交通費	22,363,157	0	9,954	0	9,954	0	0	22,373,111	
渡航費	0	0	0	0	0	0	0	0	
給食費	2,715,739	0	1,522	0	1,522	0	0	2,717,261	
会議・会合費	344,086	0	5,013	0	5,013	0	0	349,099	
通信運搬費	2,186,918	0	55,954	0	55,954	0	0	2,242,872	
表彰費	7,282,550	0	0	0	0	0	0	7,282,550	
制作費	12,590,211	0	0	0	0	0	0	12,590,211	
配布品製作費	6,119,116	0	12,583,693	0	12,583,693	0	0	18,702,809	
配布品評価損	0	0	0	0	0	0	0	0	
消耗品・備品費	28,732,792	0	4,217	0	4,217	0	0	28,737,009	
修繕費	4,351,496	0	24,439	0	24,439	0	0	4,375,935	
減価償却費	16,856,058	90,000	260,295	0	350,295	0	0	17,206,353	
広告宣伝費	2,926,220	0	0	0	0	0	0	2,926,220	
印刷製本費	3,144,810	0	9,686	0	9,686	0	0	3,154,496	
水道光熱費	1,403,531	0	9,860	0	9,860	0	0	1,413,391	
賃借料	24,621,915	0	11,036	0	11,036	0	0	24,632,951	
保険料	932,275	0	2,875	0	2,875	0	0	935,150	
医療関係費	2,294,526	0	0	0	0	0	0	2,294,526	
販売手数料	5,920,773	0	0	0	0	0	0	5,920,773	
支払手数料	32,651	0	0	0	0	0	0	32,651	
支払報酬	1,829,438	0	931	0	931	0	0	1,830,369	
業務委託費	26,927,839	0	1,081,021	0	1,081,021	0	0	28,008,860	
租税公課	26,437,503	592,170	94,642	0	686,812	0	0	27,124,315	
支払負担金	81,922,676	0	0	0	0	0	0	81,922,676	
支払助成金	227,819,405	0	0	0	0	0	0	227,819,405	
支払寄付金	0	0	0	0	0	0	0	0	
諸会費	115,114	0	204	0	204	0	0	115,318	
交際費	2,530,524	0	222	0	222	0	0	2,530,746	
新聞図書費	781,507	0	7,148	0	7,148	0	0	788,655	
雑費	77,129	0	66	0	66	0	0	77,195	

科 目	公益目的事業会計	収益事業等会計				法人会計	内部取引消去	合計
	公1 (高等学校野球 関連事業)	取1 (不動産賃貸 事業)	他1 (配布品事業)	他2 (飛球事故見舞金 基金事業)	小計			
② 管理費	[0]	[0]	[0]	[0]	[0]	[22,247,175]	[0]	[22,247,175]
給料手当	0	0	0	0	0	11,102,353	0	11,102,353
臨時雇賃金	0	0	0	0	0	0	0	0
退職給付費用	0	0	0	0	0	638,018	0	638,018
法定福利費	0	0	0	0	0	1,841,738	0	1,841,738
福利厚生費	0	0	0	0	0	92,215	0	92,215
通勤交通費	0	0	0	0	0	299,263	0	299,263
旅費交通費	0	0	0	0	0	114,613	0	114,613
給食費	0	0	0	0	0	11,553	0	11,553
会議・会合費	0	0	0	0	0	38,054	0	38,054
通信運搬費	0	0	0	0	0	234,451	0	234,451
消耗品・備品費	0	0	0	0	0	98,397	0	98,397
修繕費	0	0	0	0	0	570,245	0	570,245
減価償却費	0	0	0	0	0	1,901,527	0	1,901,527
印刷製本費	0	0	0	0	0	73,526	0	73,526
水道光熱費	0	0	0	0	0	230,087	0	230,087
賃借料	0	0	0	0	0	435,768	0	435,768
保険料	0	0	0	0	0	67,069	0	67,069
支払手数料	0	0	0	0	0	216,996	0	216,996
支払報酬	0	0	0	0	0	2,663,064	0	2,663,064
業務委託費	0	0	0	0	0	125,040	0	125,040
租税公課	0	0	0	0	0	960,970	0	960,970
諸会費	0	0	0	0	0	91,682	0	91,682
交際費	0	0	0	0	0	162,787	0	162,787
新聞図書費	0	0	0	0	0	54,258	0	54,258
雑費	0	0	0	0	0	223,501	0	223,501
經常費用計	581,505,928	682,170	16,005,223	0	16,687,393	22,247,175	0	620,440,496
評価損益等調整前当期經常増減額	△ 525,378,937	5,317,830	△ 7,189,333	4,909	△ 1,866,594	3,157,465	0	△ 524,088,066
基本財産評価損益等	0	0	0	0	0	0	0	0
特定資産評価損益等	3,746,012	0	0	0	0	0	0	3,746,012
投資有価証券評価損益等	△ 2,127,274	0	0	0	0	0	0	△ 2,127,274
評価損益等計	1,618,738	0	0	0	0	0	0	1,618,738
当期經常増減額	△ 523,760,199	5,317,830	△ 7,189,333	4,909	△ 1,866,594	3,157,465	0	△ 522,469,328

科 目	公益目的事業会計	収益事業等会計				法人会計	内部取引消去	合計
	公1 (高等学校野球 関連事業)	収1 (不動産賃貸 事業)	他1 (配布品事業)	他2 (飛球事故見舞金 基金事業)	小計			
2 経常外増減の部								
(1) 経常外収益								
固定資産売却益	0	0	0	0	0	0	0	0
経常外収益計	0	0	0	0	0	0	0	0
(2) 経常外費用								
固定資産除却損	1	0	0	0	0	0	0	1
経常外費用計	1	0	0	0	0	0	0	1
当期経常外増減額	△ 1	0	0	0	0	0	0	△ 1
他会計振替前 税引前当期一般正味財産増減額	△ 523,760,200	5,317,830	△ 7,189,333	4,909	△ 1,866,594	3,157,465	0	△ 522,469,329
他会計振替額	2,658,915	△ 2,658,915	0	0	△ 2,658,915	0	0	0
税引前当期一般正味財産増減額	△ 521,101,285	2,658,915	△ 7,189,333	4,909	△ 4,525,509	3,157,465	0	△ 522,469,329
法人税、住民税及び事業税	0	70,000	0	0	70,000	0	0	70,000
当期一般正味財産増減額	△ 521,101,285	2,588,915	△ 7,189,333	4,909	△ 4,595,509	3,157,465	0	△ 522,539,329
一般正味財産期首残高	1,528,989,240	5,121,515	5,831,382	5,557	10,958,454	241,620,532	0	1,781,568,226
一般正味財産期末残高	1,007,887,955	7,710,430	△ 1,357,951	10,466	6,362,945	244,777,997	0	1,259,028,897
II 指定正味財産増減の部								
一般正味財産への振替額	[0]	[0]	[0]	[0]	[0]	[0]	[0]	[0]
一般正味財産への振替額	0	0	0	0	0	0	0	0
特定資産運用益	[0]	[0]	[0]	[0]	[0]	[0]	[0]	[0]
受取寄付金	[0]	[0]	[0]	[0]	[0]	[0]	[0]	[0]
当期指定正味財産増減額	0	0	0	0	0	0	0	0
指定正味財産期首残高	0	0	0	40,359,701	40,359,701	0	0	40,359,701
指定正味財産期末残高	0	0	0	40,359,701	40,359,701	0	0	40,359,701
III 正味財産期末残高	1,007,887,955	7,710,430	△ 1,357,951	40,370,167	46,722,646	244,777,997	0	1,299,388,598

(5)財務諸表に対する注記

1. 重要な会計方針

(1) 有価証券の評価基準及び評価方法

有価証券の保有区分はその他有価証券とする。評価方法は、期末日の市場価格等に基づく時価法を採用している。

(2) 棚卸資産の評価基準及び評価方法

貯蔵品について、最終仕入原価法(貸借対照表価額は収益性の低下に基づく簿価切下げの方法により算定)によっている。

(3) 固定資産の減価償却の方法

定額法により行っている。

ただし、平成19年3月31日以前に取得したもの(建物除く)については、改正前の法人税法に基づく旧定率法により行っている。

(4) 引当金の計上基準

①賞与引当金

職員の賞与の支給に備えるため、支給見込額のうち当会計年度負担額を計上している。

②退職給付引当金

職員の退職給付に備えるため、期末における退職金の連盟都合要支給額の100%を計上している。

(5) 消費税等の会計処理

消費税の会計処理は、税抜方式によっている。

2. 会計方針の変更

該当なし。

3. 基本財産及び特定資産の増減額及びその残高

基本財産及び特定資産の増減額及びその残高は、次のとおりである。

(単位:円)

科 目	前期末残高	当期増加額	当期減少額	当期末残高
基本財産				
土地	85,320,120	0	0	85,320,120
小 計	85,320,120	0	0	85,320,120
特定資産				
事業推進基金	390,000,000	0	90,000,000	300,000,000
選手権大会記念事業基金	121,958,581	78,080	19,727,672	102,308,989
選手権大会準備基金	165,363,894	0	37,679,906	127,683,988
選抜大会記念事業基金	76,610,134	5,980	33,356,035	43,260,079
選抜大会準備基金	173,751,027	0	70,000,000	103,751,027
佐伯記念国際交流基金	44,364,577	0	24,364,577	20,000,000
高校野球200年構想推進基金	146,879,524	3,941,499	103,093,121	47,727,902
飛球事故見舞金基金	40,365,324	0	0	40,365,324
会館整備積立資産	281,183,407	7,391,814	168,575,221	120,000,000
退職給付引当資産	30,777,000	2,899,000	0	33,676,000
小 計	1,471,253,468	14,316,373	546,796,532	938,773,309
合 計	1,556,573,588	14,316,373	546,796,532	1,024,093,429

4. 基本財産及び特定資産の財源等の内訳

基本財産及び特定資産の財源等の内訳は、次のとおりである。

(単位:円)

科 目	当期末残高	(うち指定正味財産 からの充当額)	(うち一般正味財産 からの充当額)	(うち負債に 対応する額)
基本財産				
土地	85,320,120	0	85,320,120	0
小 計	85,320,120	0	85,320,120	0
特定資産				
事業推進基金	300,000,000	0	300,000,000	0
選手権大会記念事業基金	102,308,989	0	102,308,989	0
選手権大会準備基金	127,683,988	0	127,683,988	0
選抜大会記念事業基金	43,260,079	0	43,260,079	0
選抜大会準備基金	103,751,027	0	103,751,027	0
佐伯記念国際交流基金	20,000,000	0	20,000,000	0
高校野球200年構想推進基金	47,727,902	0	47,727,902	0
飛球事故見舞基金	40,365,324	40,359,701	5,623	0
会館整備積立資産	120,000,000	0	120,000,000	0
退職給付引当資産	33,676,000	0	0	33,676,000
小 計	938,773,309	40,359,701	864,737,608	33,676,000
合 計	1,024,093,429	40,359,701	950,057,728	33,676,000

5. 担保に供している資産

該当なし。

6. 保証債務(債務保証を主たる目的事業としている場合を除く。)等の偶発債務

該当なし。

7. 満期保有目的の債券の内訳並びに帳簿価額、時価及び評価損益

該当なし。

8. 補助金等の内訳並びに交付者、当期の増減額及び残高

補助金等の内訳並びに交付者、当期の増減額及び残高は、次のとおりである。

(単位:円)

補助金等の名称	交付者	前期末残高	当期増加額	当期減少額	当期末残高	貸借対照表上 の記載区分
助成金						
その他助成金	ミズノスポーツ振興財団	0	1,000,000	1,000,000	0	—
持続化給付金	中小企業庁	0	2,000,000	2,000,000	0	—
GOTOトラベル還付金	国土交通省	0	4,977,824	4,977,824	0	—
合 計		0	7,977,824	7,977,824	0	

9. 基金及び代替基金の増減額及びその残高

該当なし。

10. 指定正味財産から一般正味財産への振替額の内訳

該当なし。

11. 関連当事者との取引の内容

該当なし。

12. 重要な後発事象

該当なし。

13. その他

(1) 金融商品の状況

I 金融商品に対する取組方針

当法人が金融商品に取り組む際は、安全性、流動性及び効率性を確保することを原則としている。

II 金融商品の内容及びそのリスク並びにリスク管理体制

資金運用に関しては、預貯金及び安全性の高い債券によるものとし、発行体の信用リスクの軽減を図っている。

また、取得した債券は、原則として満期または期限まで保有し、市場価格変動リスクの軽減を図っている。

なお、デリバティブ取引に関しては、原則として行っていない。

(2) 賃貸等不動産関係

賃貸等不動産の状況及び時価に関する事項については、重要性が乏しいため、内容の記載を省略している。

(3) 資産除去債務関係

該当なし。

(4) 有価証券関係

有価証券の保有目的の変更

当年度において、従来満期保有目的で保有していた債券(貸借対照表計上額913,995,100円)を

その他有価証券に変更しております。これは、財務体質の強化を図るために、満期保有目的の債券の一部を

償還期限前に売却したことによるものです。この結果、特定資産(特定資産評価損益等)が4,354,484円増加し、

投資有価証券(投資有価証券評価損益等)が2,127,274円減少しております。

(6) 附属明細書

1. 基本財産及び特定資産の明細

基本財産及び特定資産の明細については、財務諸表の注記に記載しているため、内容の記載を省略している。

2. 引当金の明細

(単位:円)

科 目	期首残高	当期増加額	当期減少額		期末残高
			目的使用	その他	
賞与引当金	4,833,657	4,989,090	4,833,657	0	4,989,090
退職給付引当金	30,777,000	2,899,000	0	0	33,676,000

(7) 財産目録

2021年(令和3年)2月28日現在

公益財団法人 日本高等学校野球連盟

(単位:円)

貸借対照表科目		場所・物量等	使用目的等	金額	
(流動資産)	現金 預金	現金手許有高	運転資金として	622,092	
		普通預金・りそな銀行桜川支店	運転資金として	△ 19,098,586	
		普通預金・三井住友銀行本店営業部	運転資金として	10,018,840	
		普通預金・三井住友銀行御堂筋支店	運転資金として	687,438	
		普通預金・朝日新聞信用組合大阪本店	運転資金として	693,805	
		普通預金・三菱UFJ銀行中之島支店	運転資金として	12,410,859	
		振替貯金・ゆうちょ銀行	運転資金として	2,671,006	
			(現金預金計)	8,005,454	
		貯蔵品	凸版印刷他	公益目的事業・連盟70年史他 貯蔵分	3,417,305
			朝日新聞社	その他事業・選手権大会公式グッズ 貯蔵分	1,669,800
		(貯蔵品計)	5,087,105		
前払費用	アルソック他	公益目的事業・ALSOKガードシステム料金他	685,724		
	毎日新聞社他	前払分 運営管理業務・選抜及び選手権大会関係費他 前払分	428,626		
		(前払費用計)	1,114,350		
未収入金	都道府県高等学校野球連盟他	公益目的事業・審判員マニュアル他 未収分	124,410		
	朝日新聞社他	その他事業・選手権大会公式グッズ代 未収分	7,595,743		
		(未収入金計)	7,720,153		
立替金	朝日新聞社他	公益目的事業・審判講習会施設使用料 立替分	139,150		
未収収益	SMBC日興証券証券他	公益目的事業・社債利息 未収分	2,901,030		
流動資産合計				54,601,942	
(固定資産)	基本財産	土地	公益目的保有財産	58,518,400	
		中沢佐伯記念野球会館用地 中沢佐伯記念野球会館別館跡地	収益事業目的の財源として保有する財産	26,801,720	
			(基本財産計)	85,320,120	
特定資産	事業推進基金		事業推進用財産であり、運用益を公益目的事業・ 運営管理業務の財源に充当 うち公益目的保有財産 300,000,000円	300,000,000	
		マッコリーグループ円貨社債		30,087,000	
		ゴールドマンサックスグループ円貨社債		30,801,000	
		ゴールドマンサックスグループ円貨社債		20,040,000	
		九州電力社債 第424回		103,050,000	
		オリックス社債 第181回		20,362,000	
		みずほファイナンシャルグループ 劣後社債 第3回		101,340,000	
		(普通預金)りそな銀行桜川支店		△ 5,680,000	
				102,308,989	
		選手権大会記念事業基金	韓国輸出入銀行円貨社債 マッコリー銀行円貨社債 (普通預金)りそな銀行桜川支店	選手権大会記念事業用財産であり、運用益を 公益目的事業の財源に充当 うち特定費用準備資金 81,000,000円	30,025,500 71,414,000 869,489
		127,683,988			
選手権大会準備基金	三井住友銀行劣後社債 第27回 みずほ銀行劣後社債 第19回 ゴールドマンサックスグループ円貨社債 イオンモール社債 第8回 ソフトバンクグループ社債 第48回 (普通預金)りそな銀行桜川支店	選手権大会準備用財産であり、運用益を 公益目的事業の財源に充当 うち公益目的保有財産 100,000,000円	10,096,000 20,262,000 30,636,000 20,108,000 40,720,000 5,861,988		
		43,260,079			
選抜大会記念事業基金	マッコリーグループ円貨社債 ソフトバンクグループ社債 第55回 (普通預金)りそな銀行桜川支店	選抜大会準備用財産であり、運用益を 公益目的事業の財源に充当 うち特定費用準備資金 54,000,000円	30,333,000 10,098,000 2,829,079		
		103,751,027			
選抜大会準備基金	ゴールドマンサックスグループ円貨社債 ソフトバンクグループ社債 第48回 大和証券グループ本社社債 第27回 (普通預金)りそな銀行桜川支店	選抜大会準備用財産であり、運用益を 公益目的事業の財源に充当 うち公益目的保有財産 50,000,000円	10,212,000 81,641,600 10,036,000 1,861,427		




貸借対照表科目		場所・物量等	使用目的等	金額
その他固定資産	佐伯記念国際交流基金		国際交流事業用財産であり、運用益を公益目的事業の財源に充当 うち特定費用準備資金 13,000,000円	20,000,000
	高校野球200年構想推進基金	東京電力パワーグリッド社債 第10回 (普通預金)りそな銀行桜川支店	高校野球200年構想事業用財産であり、運用益を公益目的事業の財源に充当 うち特定費用準備資金 146,000,000円	20,106,000 △ 106,000 47,727,902
	飛球事故見舞金基金	(普通預金)りそな銀行桜川支店	飛球事故見舞金用財産であり、運用益を その他事業の財源に充当	47,727,902 40,365,324
	会館整備積立資産	(普通預金)りそな銀行桜川支店	会館整備用財産であり、運用益を公益目的事業の財源に充当	40,365,324 120,000,000
	退職給付引当資産	三菱UFJ信託銀行劣後社債 第11回 ソフトバンクグループ社債 第48回 (普通預金)りそな銀行桜川支店 (定期預金)りそな銀行桜川支店	職員退職給付用財産であり、運用益を公益目的事業の財源に充当	71,092,000 50,855,000 △ 1,947,000 33,676,000
			(特定資産計)	938,773,309
	建物	中沢佐伯記念野球会館	(共用財産) うち公益目的保有財産85.4% うちその他事業目的の財源として保有する財産0.6% うち運営管理目的の財源として保有する財産14.0%	83,685,660 71,467,552 502,114 11,715,994
	建物付属設備	中沢佐伯記念野球会館内	(共用財産) うち公益目的保有財産85.4% うちその他事業目的の財源として保有する財産0.6% うち運営管理目的の財源として保有する財産14.0%	63,140,839 53,922,276 378,845 8,839,718
	構築物	中沢佐伯記念野球会館内 中沢佐伯記念野球会館別館跡地 中沢佐伯記念野球会館内	公益目的保有財産 収益事業等目的の財源として保有する財産 運営管理目的の財源として保有する財産	640,655 73,150 555,513 11,992
	什器備品	中沢佐伯記念野球会館内 中沢佐伯記念野球会館内	公益目的保有財産 運営管理目的の財源として保有する財産	34,487,772 32,969,682 1,518,090
	ソフトウェア	中沢佐伯記念野球会館内 中沢佐伯記念野球会館内	公益目的保有財産 その他事業目的の財源として保有する財産 (共用財産)	9,380,000 9,380,000 851,690
	商標権 電話加入権	中沢佐伯記念野球会館内 中沢佐伯記念野球会館内 06-6443-4661他 計5回線	うち公益目的保有財産85.4% うちその他事業目的の財源として保有する財産0.6% うち運営管理目的の財源として保有する財産14.0%	80,000 68,320 480 11,200
	投資有価証券	ソシエテージェネラル円貨劣後社債	公益目的保有財産であり、運用益を公益目的事業の財源に充当	100,680,000
			(その他固定資産計)	292,946,616
	固定資産合計			
資産合計				1,371,641,987
(流動負債)	未払金	エネット他 朝日新聞社 あずさ監査法人他	公益目的事業に関する未払分 その他事業に関する未払分 運営管理業務に関する未払分	4,020,261 14,425,678 1,656,410 (未払金計) 20,102,349
	未払法人税等 前受金 仮受金	大阪西税務署 三井不動産リアルティ 連盟70年史購入者 東京海上日動火災保険他	収益事業及びその他事業に関する未払法人税分 収益事業に関する貸貸料 前受分 公益目的事業・連盟70年史送料 仮受分 運営管理業務・賠償責任保険料他 仮受分	70,000 550,000 990 12,559,169 (仮受金計) 12,560,159
	預り金 賞与引当金	職員分 職員分	公益目的事業・源泉所得税他 預り分として 公益目的事業、その他事業及び運営管理業務に 従事する職員の賞与として	396,791 4,898,090
流動負債合計				38,577,389
(固定負債)	退職給付引当金	職員分	公益目的事業、その他事業及び運営管理業務に 従事する職員の退職給付金として	33,676,000
固定負債合計				33,676,000
負債合計				72,253,389
正味財産				1,299,388,598

監査報告書

令和3年4月19日

公益財団法人 日本高等学校野球連盟
会長 八田 英二 殿

公益財団法人 日本高等学校野球連盟

監事 田 井 伸 幸 
監事 高 柳 晧 宏 
監事 北 川 美 紀 

私たち監事は、公益財団法人日本高等学校野球連盟の令和2年3月1日から令和3年2月28日までの事業年度の理事の職務の執行を監査いたしました。その方法及び結果について、次のとおり報告いたします。

1. 監査の方法及びその内容

- (1) 理事の職務及び事業報告の監査については、理事会その他重要な会議に出席し、理事及び使用人等から業務の報告を受け、関係書類の閲覧その他必要と思われる監査手続を実施して、理事の職務の遂行及び事業報告の妥当性を検討しました。
- (2) 計算書類及びその附属明細書並びに財産目録の監査については、理事及び使用人等から財産及び損益の状況について報告を受け、関係書類の閲覧その他必要と思われる監査手続を実施して、計算書類及びその附属明細書並びに財産目録の適正性を検討しました。

2. 監査意見

(1) 事業報告に関する監査結果

事業報告は、法令又は定款に従い当連盟の状況を正しく示していると認めます。

(2) 理事の職務の遂行に関する監査結果

当連盟の理事の職務の遂行に関し、不正の行為又は法令若しくは定款に違反する重大な事実は認められません。

(3) 計算関係書類及び財産目録に関する監査結果

計算書類及びその附属明細書並びに財産目録は、当連盟の財産及び損益の状況をすべての重要な点において適正に表示していると認めます。

以上