

2023年度(令和5年度)

決算報告書

自;2023年(令和5年)3月1日

至;2024年(令和6年)2月29日

公益財団法人 日本高等学校野球連盟

決算報告書目次

財務諸表等

(1) 貸借対照表	1ページ
(2) 貸借対照表内訳表	3ページ
(3) 正味財産増減計算書	5ページ
(4) 正味財産増減計算書内訳表	9ページ
(5) 財務諸表に対する注記	13ページ
(6) 附属明細書	15ページ
(7) 財産目録	16ページ
監査報告書	18ページ

(1) 貸借対照表

2024年(令和6年)2月29日現在

△はマイナス・減少を示す
(単位:円)

科 目	当年度	前年度	増 減
I 資産の部			
1 流動資産			
現金預金	44,159,743	89,880,771	△ 45,721,028
貯蔵品	3,322,601	3,582,445	△ 259,844
前払費用	1,958,386	1,424,575	533,811
未収入金	3,000	793,800	△ 790,800
立替金	4,200	0	4,200
仮払金	709,095	2,149	706,946
未収収益	4,413,278	3,029,930	1,383,348
流動資産合計	54,570,303	98,713,670	△ 44,143,367
2 固定資産			
(1) 基本財産			
土地	85,320,120	85,320,120	0
基本財産合計	85,320,120	85,320,120	0
(2) 特定資産			
事業推進基金	530,000,000	450,000,000	80,000,000
選手権大会各種基金	[354,494,780]	[290,350,442]	[64,144,338]
選手権大会記念事業基金	104,494,780	90,350,442	14,144,338
選手権大会準備基金	250,000,000	200,000,000	50,000,000
選抜大会各種基金	[305,470,794]	[232,585,165]	[72,885,629]
選抜大会記念事業基金	165,722,839	122,837,210	42,885,629
選抜大会準備基金	139,747,955	109,747,955	30,000,000
佐伯記念国際交流基金	37,654,652	26,254,341	11,400,311
高校野球200年構想推進基金	241,395,516	140,023,213	101,372,303
飛球事故見舞金基金	40,365,324	40,365,324	0
会館整備積立資産	132,063,968	136,249,375	△ 4,185,407
退職給付引当資産	38,580,000	32,561,000	6,019,000
特定資産合計	1,680,025,034	1,348,388,860	331,636,174

科 目	当年度	前年度	増 減
(3) その他固定資産			
建物	256,371,473	256,371,473	0
建物減価償却累計額	△ 179,375,162	△ 177,181,288	△ 2,193,874
建物付属設備	136,790,104	296,753,170	△ 159,963,066
建物付属設備減価償却累計額	△ 74,703,866	△ 247,712,503	173,008,637
構築物	13,674,825	13,454,825	220,000
構築物減価償却累計額	△ 13,127,667	△ 13,021,946	△ 105,721
什器備品	64,844,749	64,547,749	297,000
什器備品減価償却累計額	△ 42,834,251	△ 37,640,670	△ 5,193,581
建設仮勘定	0	7,500,000	△ 7,500,000
ソフトウェア	0	1,340,000	△ 1,340,000
商標権	225,959	434,536	△ 208,577
電話加入権	80,000	80,000	0
投資有価証券	98,390,000	97,620,000	770,000
長期貸付金	12,000,000	12,000,000	0
その他固定資産合計	272,336,164	274,545,346	△ 2,209,182
固定資産合計	2,037,681,318	1,708,254,326	329,426,992
資産合計	2,092,251,621	1,806,967,996	285,283,625
II 負債の部			
1 流動負債			
未払金	11,591,539	3,962,044	7,629,495
未払消費税等	3,545,600	68,047,800	△ 64,502,200
未払法人税等	298,700	70,000	228,700
前受金	550,000	550,000	0
仮受金	10,609,580	13,397,660	△ 2,788,080
預り金	460,966	360,405	100,561
賞与引当金	4,663,707	4,798,495	△ 134,788
流動負債合計	31,720,092	91,186,404	△ 59,466,312
2 固定負債			
長期借入金	0	60,000,000	△ 60,000,000
退職給付引当金	38,580,000	32,561,000	6,019,000
固定負債合計	38,580,000	92,561,000	△ 53,981,000
負債合計	70,300,092	183,747,404	△ 113,447,312
III 正味財産の部			
1 指定正味財産			
寄付金	40,359,701	40,359,701	0
指定正味財産合計	40,359,701	40,359,701	0
(うち基本財産への充当額)	(0)	(0)	(0)
(うち特定資産への充当額)	(40,359,701)	(40,359,701)	(0)
2 一般正味財産	1,981,591,828	1,582,860,891	398,730,937
(うち基本財産への充当額)	(85,320,120)	(85,320,120)	(0)
(うち特定資産への充当額)	(1,601,085,333)	(1,275,468,159)	(325,617,174)
正味財産合計	2,021,951,529	1,623,220,592	398,730,937
負債及び正味財産合計	2,092,251,621	1,806,967,996	285,283,625

(2)貸借対照表内訳表

2024年(令和6年)2月29日現在

△はマイナスを示す
(単位:円)

科 目	公益目的事業 会計	収益事業等 会計	法人会計	内部取引消去	合 計
I 資産の部					
1 流動資産					
現金預金	8,439,206	23,640,921	12,079,616	0	44,159,743
貯蔵品	3,322,601	0	0	0	3,322,601
前払費用	206,953	0	1,751,433	0	1,958,386
未収入金	3,000	0	0	0	3,000
立替金	4,200	0	0	0	4,200
仮払金	709,095	0	0	0	709,095
未収収益	4,413,278	0	0	0	4,413,278
公益目的事業会計勘定	0	0	176,606,228	△ 176,606,228	0
収益事業等会計勘定	0	0	26,386,005	△ 26,386,005	0
流動資産合計	17,098,333	23,640,921	216,823,282	△ 202,992,233	54,570,303
2 固定資産					
(1) 基本財産					
土地	58,518,400	26,801,720	0	0	85,320,120
基本財産合計	58,518,400	26,801,720	0	0	85,320,120
(2) 特定資産					
事業推進基金	530,000,000	0	0	0	530,000,000
選手権大会各種基金	[354,494,780]	[0]	[0]	[0]	[354,494,780]
選手権大会記念事業基金	104,494,780	0	0	0	104,494,780
選手権大会準備基金	250,000,000	0	0	0	250,000,000
選抜大会各種基金	[305,470,794]	[0]	[0]	[0]	[305,470,794]
選抜大会記念事業基金	165,722,839	0	0	0	165,722,839
選抜大会準備基金	139,747,955	0	0	0	139,747,955
佐伯記念国際交流基金	37,654,652	0	0	0	37,654,652
高校野球200年構想推進基金	241,395,516	0	0	0	241,395,516
飛球事故見舞金基金	0	40,365,324	0	0	40,365,324
会館整備積立資産	113,388,900	890,145	17,784,923	0	132,063,968
退職給付引当資産	31,365,540	887,340	6,327,120	0	38,580,000
特定資産合計	1,613,770,182	42,142,809	24,112,043	0	1,680,025,034

科 目	公益目的事業 会計	収益事業等 会計	法人会計	内部取引消去	合 計
(3) その他固定資産					
建物	218,941,238	1,538,229	35,892,006	0	256,371,473
建物減価償却累計額	△ 153,186,392	△ 1,076,253	△ 25,112,517	0	△ 179,375,162
建物付属設備	116,804,148	821,341	19,164,615	0	136,790,104
建物付属設備減価償却累計額	△ 63,797,104	△ 448,222	△ 10,458,540	0	△ 74,703,866
構築物	10,909,701	976,649	1,788,475	0	13,674,825
構築物減価償却累計額	△ 10,685,816	△ 690,079	△ 1,751,772	0	△ 13,127,667
什器備品	56,873,895	0	7,970,854	0	64,844,749
什器備品減価償却累計額	△ 37,167,387	0	△ 5,666,864	0	△ 42,834,251
建設仮勘定	0	0	0	0	0
ソフトウェア	0	0	0	0	0
商標権	0	225,959	0	0	225,959
電話加入権	68,320	480	11,200	0	80,000
投資有価証券	98,390,000	0	0	0	98,390,000
長期貸付金	12,000,000	0	0	0	12,000,000
収益事業等会計勘定	11,549,769	0	0	△ 11,549,769	0
その他固定資産合計	260,700,372	1,348,104	21,837,457	△ 11,549,769	272,336,164
固定資産合計	1,932,988,954	70,292,633	45,949,500	△ 11,549,769	2,037,681,318
資産合計	1,950,087,287	93,933,554	262,772,782	△ 214,542,002	2,092,251,621
II 負債の部					
1 流動負債					
未払金	8,895,275	0	2,696,264	0	11,591,539
未払消費税等	3,545,600	0	0	0	3,545,600
未払法人税等	0	298,700	0	0	298,700
前受金	0	550,000	0	0	550,000
仮受金	0	0	10,609,580	0	10,609,580
預り金	460,966	0	0	0	460,966
賞与引当金	3,791,593	107,266	764,848	0	4,663,707
法人会計勘定	176,606,228	26,386,005	0	△ 202,992,233	0
流動負債合計	193,299,662	27,341,971	14,070,692	△ 202,992,233	31,720,092
2 固定負債					
長期借入金	0	0	0	0	0
退職給付引当金	31,365,540	887,340	6,327,120	0	38,580,000
公益目的事業会計勘定	0	11,549,769	0	△ 11,549,769	0
固定負債合計	31,365,540	12,437,109	6,327,120	△ 11,549,769	38,580,000
負債合計	224,665,202	39,779,080	20,397,812	△ 214,542,002	70,300,092
III 正味財産の部					
1 指定正味財産					
寄付金	0	40,359,701	0	0	40,359,701
指定正味財産合計	0	40,359,701	0	0	40,359,701
(うち基本財産への充当額)	(0)	(0)	(0)	(0)	(0)
(うち特定資産への充当額)	(0)	(40,359,701)	(0)	(0)	(40,359,701)
2 一般正味財産	1,725,422,085	13,794,773	242,374,970	0	1,981,591,828
(うち基本財産への充当額)	(58,518,400)	(26,801,720)	(0)	(0)	(85,320,120)
(うち特定資産への充当額)	(1,582,404,642)	(895,768)	(17,784,923)	(0)	(1,601,085,333)
正味財産合計	1,725,422,085	54,154,474	242,374,970	0	2,021,951,529
負債及び正味財産合計	1,950,087,287	93,933,554	262,772,782	△ 214,542,002	2,092,251,621

(3) 正味財産増減計算書

2023年(令和5年)3月1日から2024年(令和6年)2月29日まで

△はマイナス・減少を示す
(単位:円)

科 目	当年度	前年度	増減
I 一般正味財産増減の部			
1 経常増減の部			
(1) 経常収益			
① 基本財産運用益	[0]	[0]	[0]
② 特定資産運用益	[15,177,059]	[7,048,930]	[8,128,129]
特定資産受取利息	15,177,059	7,048,930	8,128,129
③ 受取会費	[42,080,000]	[42,560,000]	[△ 480,000]
受取会費	42,080,000	42,560,000	△ 480,000
④ 事業収益	[1,653,416,243]	[1,399,800,177]	[253,616,066]
入場料収益	1,497,526,115	1,286,471,704	211,054,411
協力金収益	85,000,000	50,000,000	35,000,000
配布品収益	18,828,356	12,969,660	5,858,696
ロイヤリティ収益	5,592,681	4,088,813	1,503,868
その他収益	46,469,091	46,270,000	199,091
⑤ 受取補助金等	[9,000,000]	[24,575,864]	[△ 15,575,864]
受取補助金	0	16,575,864	△ 16,575,864
受取助成金	9,000,000	8,000,000	1,000,000
⑥ 受取寄付金	[12,220,000]	[12,099,990]	[120,010]
受取寄付金	12,220,000	12,099,990	120,010
⑦ 雑収益	[2,352,118]	[2,174,451]	[177,667]
受取利息	1,313,906	1,285,280	28,626
その他収益	1,038,212	889,171	149,041
経常収益計	1,734,245,420	1,488,259,412	245,986,008

科 目	当年度	前年度	増減
(2) 経常費用			
① 事業費	[1,306,989,672]	[955,173,778]	[351,815,894]
給料手当	67,682,049	51,460,298	16,221,751
臨時雇賃金	14,075,840	13,283,415	792,425
退職給付費用	4,966,762	2,526,026	2,440,736
法定福利費	9,709,565	8,511,620	1,197,945
福利厚生費	58,327	42,208	16,119
通勤交通費	1,020,475	1,003,702	16,773
旅費交通費	77,926,351	63,235,728	14,690,623
渡航費	4,276,176	7,495,615	△ 3,219,439
給食費	18,021,344	16,401,789	1,619,555
会議・会合費	1,463,686	548,140	915,546
通信運搬費	6,283,170	7,141,225	△ 858,055
表彰費	28,600,039	28,360,260	239,779
制作費	13,506,300	10,770,631	2,735,669
配布品製作費	16,434,949	12,078,951	4,355,998
消耗品・備品費	14,769,103	9,403,742	5,365,361
修繕費	3,427,195	3,238,641	188,554
減価償却費	16,567,742	18,520,457	△ 1,952,715
広告宣伝費	4,195,896	4,122,482	73,414
印刷製本費	12,395,240	9,880,308	2,514,932
水道光熱費	4,559,998	3,886,083	673,915
賃借料	63,268,996	59,521,134	3,747,862
保険料	11,054,002	10,798,313	255,689
医療関係費	15,987,707	38,028,041	△ 22,040,334
販売手数料	158,764,846	126,104,408	32,660,438
支払手数料	242,957	235,483	7,474
支払報酬	3,515,943	2,212,382	1,303,561
業務委託費	210,682,156	214,487,806	△ 3,805,650
租税公課	8,604,315	8,011,701	592,614
支払負担金	152,601,202	133,875,593	18,725,609
支払助成金	152,824,478	82,827,678	69,996,800
支払寄付金	200,192,050	200,000	199,992,050
諸会費	121,423	120,316	1,107
交際費	5,522,255	4,121,074	1,401,181
新聞図書費	1,246,373	1,185,482	60,891
雑費	2,420,762	1,533,046	887,716

科 目	当年度	前年度	増減
② 管理費	[29,117,300]	[21,980,820]	[7,136,480]
給料手当	13,287,168	10,111,736	3,175,432
臨時雇賃金	738	0	738
退職給付費用	1,052,238	310,974	741,264
法定福利費	1,873,624	1,673,981	199,643
福利厚生費	189,831	94,379	95,452
通勤交通費	200,189	198,609	1,580
旅費交通費	1,048,583	636,334	412,249
給食費	73,670	48,078	25,592
会議・会合費	11,822	23,960	△ 12,138
通信運搬費	276,537	240,321	36,216
消耗品・備品費	218,721	37,612	181,109
修繕費	456,945	495,639	△ 38,694
減価償却費	1,995,428	1,957,495	37,933
印刷製本費	111,866	79,393	32,473
水道光熱費	333,302	281,785	51,517
賃借料	453,762	458,732	△ 4,970
保険料	77,345	77,443	△ 98
支払手数料	235,300	189,399	45,901
支払報酬	3,930,300	2,814,552	1,115,748
業務委託費	708,157	554,000	154,157
租税公課	1,074,652	998,106	76,546
支払寄付金	500,000	0	500,000
諸会費	107,292	105,139	2,153
交際費	359,907	234,665	125,242
新聞図書費	57,337	54,591	2,746
支払利息	147,267	185,995	△ 38,728
雑費	335,319	117,902	217,417
経常費用計	1,336,106,972	977,154,598	358,952,374
評価損益等調整前当期経常増減額	398,138,448	511,104,814	△ 112,966,366
基本財産評価損益等	0	0	0
特定資産評価損益等	△ 405,162	△ 1,890,218	1,485,056
投資有価証券評価損益等	1,296,363	△ 3,173,637	4,470,000
評価損益等計	891,201	△ 5,063,855	5,955,056
当期経常増減額	399,029,649	506,040,959	△ 107,011,310

科 目	当年度	前年度	増減
2 経常外増減の部			
(1) 経常外収益			
固定資産売却益	0	0	0
経常外収益計	0	0	0
(2) 経常外費用			
固定資産除却損	12	0	12
経常外費用計	12	0	12
当期経常外増減額	△ 12	0	△ 12
税引前当期一般正味財産増減額	399,029,637	506,040,959	△ 107,011,322
法人税、住民税及び事業税	298,700	70,000	228,700
当期一般正味財産増減額	398,730,937	505,970,959	△ 107,240,022
一般正味財産期首残高	1,582,860,891	1,076,889,932	505,970,959
一般正味財産期末残高	1,981,591,828	1,582,860,891	398,730,937
II 指定正味財産増減の部			
一般正味財産への振替額	[0]	[0]	[0]
特定資産運用益	[0]	[0]	[0]
受取寄付金	[0]	[0]	[0]
当期指定正味財産増減額	0	0	0
指定正味財産期首残高	40,359,701	40,359,701	0
指定正味財産期末残高	40,359,701	40,359,701	0
III 正味財産期末残高	2,021,951,529	1,623,220,592	398,730,937

(4) 正味財産増減計算書内訳表

2023年(令和5年)3月1日から2024年(令和6年)2月29日まで

△はマイナス・減少を示す
(単位:円)

科 目	公益目的事業会計		収益事業等会計				法人会計	内部取引消去	合計
	公1 (高等学校野球 関連事業)	収1 (不動産賃貸 事業)	他1 (配布品事業)	他2 (飛球事故見舞金 基金事業)	小計				
I 一般正味財産増減の部									
1 経常増減の部									
(1) 経常収益									
① 基本財産運用益	[0]	[0]	[0]	[0]	[0]	[0]	[0]	[0]	[0]
② 特定資産運用益	[14,637,059]	[0]	[0]	[0]	[0]	[540,000]	[0]	[15,177,059]	[15,177,059]
特定資産受取利息	14,637,059	0	0	0	0	540,000	0	15,177,059	
③ 受取会費	[21,040,000]	[0]	[0]	[0]	[0]	[21,040,000]	[0]	[42,080,000]	[42,080,000]
受取会費	21,040,000	0	0	0	0	21,040,000	0	42,080,000	
④ 事業収益	[1,634,199,505]	[6,000,000]	[13,107,647]	[0]	[19,107,647]	[109,091]	[0]	[1,653,416,243]	[1,653,416,243]
入場料収益	1,497,526,115	0	0	0	0	0	0	1,497,526,115	
協力金収益	85,000,000	0	0	0	0	0	0	85,000,000	
配布品収益	11,313,390	0	7,514,966	0	7,514,966	0	0	18,828,356	
ロイヤリティ収益	0	0	5,592,681	0	5,592,681	0	0	5,592,681	
その他収益	40,360,000	6,000,000	0	0	6,000,000	109,091	0	46,469,091	
⑤ 受取補助金等	[9,000,000]	[0]	[0]	[0]	[0]	[0]	[0]	[9,000,000]	[9,000,000]
受取補助金	0	0	0	0	0	0	0	0	
受取助成金	9,000,000	0	0	0	0	0	0	9,000,000	
⑥ 受取寄付金	[11,187,880]	[0]	[1,320]	[0]	[1,320]	[1,030,800]	[0]	[12,220,000]	[12,220,000]
受取寄付金	11,187,880	0	1,320	0	1,320	1,030,800	0	12,220,000	
⑦ 雑収益	[1,939,307]	[0]	[1,450]	[0]	[1,450]	[411,361]	[0]	[2,352,118]	[2,352,118]
受取利息	1,310,238	0	0	0	0	3,668	0	1,313,906	
その他収益	629,069	0	1,450	0	1,450	407,693	0	1,038,212	
経常収益計	1,692,003,751	6,000,000	13,110,417	0	19,110,417	23,131,252	0	1,734,245,420	

【事業の内容】

公1(高等学校野球関連事業) : 選抜高等学校野球大会、全国高等学校野球選手権大会、全国高等学校軟式野球大会、スポーツ医科学研究、大会史作成、加盟校実態調査、公認野球規則書編纂・配布、「高校野球審判の手引き」編集・発刊、全国審判講習会、国際交流事業、高校野球200年構想関連事業

収1(不動産賃貸事業) : 野球会館南隣土地の賃貸事業

他1(配布品事業) : 大会記念品製作・販売

他2(飛球事故見舞金基金事業) : 飛球事故見舞金基金の管理・運用

科 目	公益目的事業会計		収益事業等会計				法人会計	内部取引消去	合計
	公1 (高等学校野球 関連事業)	収1 (不動産賃貸 事業)	他1 (配布品事業)	他2 (飛球事故見舞金 基金事業)	小計				
(2) 經常費用									
① 事業費	[1,296,274,514]	[792,455]	[9,922,703]	[0]	[10,715,158]	[0]	[0]	[1,306,989,672]	
給料手当	65,823,865	0	1,858,184	0	1,858,184	0	0	67,682,049	
臨時雇賃金	14,075,736	0	104	0	104	0	0	14,075,840	
退職給付費用	4,860,886	0	105,876	0	105,876	0	0	4,966,762	
法定福利費	9,447,684	0	261,881	0	261,881	0	0	9,709,565	
福利厚生費	56,722	0	1,605	0	1,605	0	0	58,327	
通勤交通費	992,400	0	28,075	0	28,075	0	0	1,020,475	
旅費交通費	77,813,760	0	112,591	0	112,591	0	0	77,926,351	
渡航費	4,276,176	0	0	0	0	0	0	4,276,176	
給食費	18,017,814	0	3,530	0	3,530	0	0	18,021,344	
会議・会合費	1,462,028	0	1,658	0	1,658	0	0	1,463,686	
通信運搬費	6,169,684	0	113,486	0	113,486	0	0	6,283,170	
表彰費	28,600,039	0	0	0	0	0	0	28,600,039	
制作費	13,506,300	0	0	0	0	0	0	13,506,300	
配布品製作費	9,427,469	0	7,007,480	0	7,007,480	0	0	16,434,949	
消耗品・備品費	14,765,572	0	3,531	0	3,531	0	0	14,769,103	
修繕費	3,407,611	0	19,584	0	19,584	0	0	3,427,195	
減価償却費	16,207,580	90,000	270,162	0	360,162	0	0	16,567,742	
広告宣伝費	4,195,896	0	0	0	0	0	0	4,195,896	
印刷製本費	12,379,552	0	15,688	0	15,688	0	0	12,395,240	
水道光熱費	4,545,713	0	14,285	0	14,285	0	0	4,559,998	
賃借料	63,254,725	0	14,271	0	14,271	0	0	63,268,996	
保険料	11,050,687	0	3,315	0	3,315	0	0	11,054,002	
医療関係費	15,987,707	0	0	0	0	0	0	15,987,707	
販売手数料	158,764,846	0	0	0	0	0	0	158,764,846	
支払手数料	242,957	0	0	0	0	0	0	242,957	
支払報酬	3,514,218	0	1,725	0	1,725	0	0	3,515,943	
業務委託費	210,653,950	0	28,206	0	28,206	0	0	210,682,156	
租税公課	7,855,804	702,455	46,056	0	748,511	0	0	8,604,315	
支払負担金	152,601,202	0	0	0	0	0	0	152,601,202	
支払助成金	152,824,478	0	0	0	0	0	0	152,824,478	
支払寄付金	200,192,050	0	0	0	0	0	0	200,192,050	
諸会費	121,058	0	365	0	365	0	0	121,423	
交際費	5,519,251	0	3,004	0	3,004	0	0	5,522,255	
新聞図書費	1,238,332	0	8,041	0	8,041	0	0	1,246,373	
雑費	2,420,762	0	0	0	0	0	0	2,420,762	

科 目	公益目的事業会計	収益事業等会計				法人会計	内部取引消去	合計
	公1 (高等学校野球 関連事業)	取1 (不動産賃貸 事業)	他1 (配布品事業)	他2 (飛球事故見舞金 基金事業)	小計			
② 管理費	[0]	[0]	[0]	[0]	[0]	[29,117,300]	[0]	[29,117,300]
給料手当	0	0	0	0	0	13,287,168	0	13,287,168
臨時雇賃金	0	0	0	0	0	738	0	738
退職給付費用	0	0	0	0	0	1,052,238	0	1,052,238
法定福利費	0	0	0	0	0	1,873,624	0	1,873,624
福利厚生費	0	0	0	0	0	189,831	0	189,831
通勤交通費	0	0	0	0	0	200,189	0	200,189
旅費交通費	0	0	0	0	0	1,048,583	0	1,048,583
給食費	0	0	0	0	0	73,670	0	73,670
会議・会合費	0	0	0	0	0	11,822	0	11,822
通信運搬費	0	0	0	0	0	276,537	0	276,537
消耗品・備品費	0	0	0	0	0	218,721	0	218,721
修繕費	0	0	0	0	0	456,945	0	456,945
減価償却費	0	0	0	0	0	1,995,428	0	1,995,428
印刷製本費	0	0	0	0	0	111,866	0	111,866
水道光熱費	0	0	0	0	0	333,302	0	333,302
賃借料	0	0	0	0	0	453,762	0	453,762
保険料	0	0	0	0	0	77,345	0	77,345
支払手数料	0	0	0	0	0	235,300	0	235,300
支払報酬	0	0	0	0	0	3,930,300	0	3,930,300
業務委託費	0	0	0	0	0	708,157	0	708,157
租税公課	0	0	0	0	0	1,074,652	0	1,074,652
支払寄付金	0	0	0	0	0	500,000	0	500,000
諸会費	0	0	0	0	0	107,292	0	107,292
交際費	0	0	0	0	0	359,907	0	359,907
新聞図書費	0	0	0	0	0	57,337	0	57,337
支払利息	0	0	0	0	0	147,267	0	147,267
雑費	0	0	0	0	0	335,319	0	335,319
経常費用計	1,296,274,514	792,455	9,922,703	0	10,715,158	29,117,300	0	1,336,106,972
評価損益等調整前当期経常増減額	395,729,237	5,207,545	3,187,714	0	8,395,259	△ 5,986,048	0	398,138,448
基本財産評価損益等	0	0	0	0	0	0	0	0
特定資産評価損益等	△ 405,162	0	0	0	0	0	0	△ 405,162
投資有価証券評価損益等	1,296,363	0	0	0	0	0	0	1,296,363
評価損益等計	891,201	0	0	0	0	0	0	891,201
当期経常増減額	396,620,438	5,207,545	3,187,714	0	8,395,259	△ 5,986,048	0	399,029,649

科 目	公益目的事業会計	収益事業等会計				法人会計	内部取引消去	合計
	公1 (高等学校野球 関連事業)	収1 (不動産賃貸 事業)	他1 (配布品事業)	他2 (飛球事故見舞金 基金事業)	小計			
2 経常外増減の部								
(1) 経常外収益								
固定資産売却益	0	0	0	0	0	0	0	0
経常外収益計	0	0	0	0	0	0	0	0
(2) 経常外費用								
固定資産除却損	10	0	0	0	0	2	0	12
経常外費用計	10	0	0	0	0	2	0	12
当期経常外増減額	△ 10	0	0	0	0	△ 2	0	△ 12
他会計振替前								
税引前当期一般正味財産増減額	396,620,428	5,207,545	3,187,714	0	8,395,259	△ 5,986,050	0	399,029,637
他会計振替額	4,197,630	△ 2,603,773	△ 1,593,857	0	△ 4,197,630	0	0	0
税引前当期一般正味財産増減額	400,818,058	2,603,772	1,593,857	0	4,197,629	△ 5,986,050	0	399,029,637
法人税、住民税及び事業税	0	211,900	86,800	0	298,700	0	0	298,700
当期一般正味財産増減額	400,818,058	2,391,872	1,507,057	0	3,898,929	△ 5,986,050	0	398,730,937
一般正味財産期首残高	1,324,604,027	12,860,079	△ 2,974,701	10,466	9,895,844	248,361,020	0	1,582,860,891
一般正味財産期末残高	1,725,422,085	15,251,951	△ 1,467,644	10,466	13,794,773	242,374,970	0	1,981,591,828
II 指定正味財産増減の部								
一般正味財産への振替額	[0]	[0]	[0]	[0]	[0]	[0]	[0]	[0]
特定資産運用益	[0]	[0]	[0]	[0]	[0]	[0]	[0]	[0]
受取寄付金	[0]	[0]	[0]	[0]	[0]	[0]	[0]	[0]
当期指定正味財産増減額	0	0	0	0	0	0	0	0
指定正味財産期首残高	0	0	0	40,359,701	40,359,701	0	0	40,359,701
指定正味財産期末残高	0	0	0	40,359,701	40,359,701	0	0	40,359,701
III 正味財産期末残高	1,725,422,085	15,251,951	△ 1,467,644	40,370,167	54,154,474	242,374,970	0	2,021,951,529

(5)財務諸表に対する注記

1. 重要な会計方針

(1) 有価証券の評価基準及び評価方法

- ①満期保有目的の債券は、償却原価法によっている。
- ②その他有価証券は、期末日の市場価格等に基づく時価法によっている。

(2) 棚卸資産の評価基準及び評価方法

貯蔵品について、最終仕入原価法(貸借対照表価額は収益性の低下に基づく簿価切下げの方法により算定)によっている。

(3) 固定資産の減価償却の方法

定額法により行っている。

ただし、平成19年3月31日以前に取得したものの(建物除く)については、改正前の法人税法に基づく旧定率法により行っている。

(4) 引当金の計上基準

①賞与引当金

職員の賞与の支給に備えるため、支給見込額のうち当会計年度負担額を計上している。

②退職給付引当金

職員の退職給付に備えるため、期末における退職金の連盟都合要支給額の100%を計上している。

(5) 消費税等の会計処理

消費税の会計処理は、税抜方式によっている。

2. 会計方針の変更

該当なし。

3. 基本財産及び特定資産の増減額及びその残高

基本財産及び特定資産の増減額及びその残高は、次のとおりである。

(単位:円)

科 目	前期末残高	当期増加額	当期減少額	当期末残高
基本財産				
土地	85,320,120	0	0	85,320,120
小 計	85,320,120	0	0	85,320,120
特定資産				
事業推進基金	450,000,000	180,000,000	100,000,000	530,000,000
選手権大会記念事業基金	90,350,442	96,241,053	82,096,715	104,494,780
選手権大会準備基金	200,000,000	50,000,000	0	250,000,000
選抜大会記念事業基金	122,837,210	94,885,629	52,000,000	165,722,839
選抜大会準備基金	109,747,955	30,000,000	0	139,747,955
佐伯記念国際交流基金	26,254,341	20,000,000	8,599,689	37,654,652
高校野球200年構想推進基金	140,023,213	160,000,000	58,627,697	241,395,516
飛球事故見舞金基金	40,365,324	0	0	40,365,324
会館整備積立資産	136,249,375	17,014,593	21,200,000	132,063,968
退職給付引当資産	32,561,000	6,019,000	0	38,580,000
小 計	1,348,388,860	654,160,275	322,524,101	1,680,025,034
合 計	1,433,708,980	654,160,275	322,524,101	1,765,345,154

4. 基本財産及び特定資産の財源等の内訳

基本財産及び特定資産の財源等の内訳は、次のとおりである。

(単位:円)

科 目	当期末残高	(うち指定正味財産 からの充当額)	(うち一般正味財産 からの充当額)	(うち負債に 対応する額)
基本財産				
土地	85,320,120	0	85,320,120	0
小 計	85,320,120	0	85,320,120	0
特定資産				
事業推進基金	530,000,000	0	530,000,000	0
選手権大会記念事業基金	104,494,780	0	104,494,780	0
選手権大会準備基金	250,000,000	0	250,000,000	0
選抜大会記念事業基金	165,722,839	0	165,722,839	0
選抜大会準備基金	139,747,955	0	139,747,955	0
佐伯記念国際交流基金	37,654,652	0	37,654,652	0
高校野球200年構想推進基金	241,395,516	0	241,395,516	0
飛球事故見舞金基金	40,365,324	40,359,701	5,623	0
会館整備積立資産	132,063,968	0	132,063,968	0
退職給付引当資産	38,580,000	0	0	38,580,000
小 計	1,680,025,034	40,359,701	1,601,085,333	38,580,000
合 計	1,765,345,154	40,359,701	1,686,405,453	38,580,000

5. 担保に供している資産

該当なし。

6. 保証債務(債務保証を主たる目的事業としている場合を除く。)等の偶発債務

該当なし。

7. 満期保有目的の債券の内訳並びに帳簿価額、時価及び評価損益

(単位:円)

種類及び銘柄	帳簿価額	時 価	評価損益
事業推進基金			
ルノー円貨社債 第24回	40,057,693	40,080,000	22,307
楽天グループ社債 第22回	50,000,000	49,945,000	△ 55,000
みずほフィナンシャルグループ劣後社債 第28回	98,325,793	98,720,000	394,207
選手権大会記念事業基金			
楽天グループ社債 第21回	60,000,000	57,732,000	△ 2,268,000
クレディアグリコル円貨社債 第9回	49,375,535	49,195,000	△ 180,535
選手権大会準備基金			
ソフトバンクグループ社債 第55回	20,142,188	19,986,000	△ 156,188
ソシエテジェネラル劣後債 第4回	99,720,773	98,320,000	△ 1,400,773
ルノー円貨社債 第26回	40,000,000	40,512,000	512,000
クレディアグリコル円貨社債 第9回	49,375,535	49,195,000	△ 180,535
ゴールドマンサックスグループ円貨社債	30,000,000	29,502,000	△ 498,000
選抜大会記念事業基金			
ソフトバンクグループ社債 第57回	69,794,379	68,908,000	△ 886,379
ソフトバンクグループ社債 第56回	19,941,052	19,626,000	△ 315,052
東京電力パワーグリッド社債 第13回	50,000,000	49,826,000	△ 174,000
選抜大会準備基金			
ソフトバンクグループ社債 第57回	29,911,876	29,532,000	△ 379,876
ルノー円貨社債 第26回	80,000,000	81,024,000	1,024,000
ゴールドマンサックスグループ円貨社債	10,000,000	9,834,000	△ 166,000
イオンモール社債 第35回	10,000,000	9,931,000	△ 69,000
佐伯記念国際交流基金			
ソフトバンクグループ社債 第55回	20,075,132	19,982,060	△ 93,072
高校野球200年構想推進基金			
ソフトバンクグループ社債 第55回	80,300,525	79,928,240	△ 372,285
ソフトバンクグループ社債 第56回	29,911,578	29,439,000	△ 472,578
会館整備積立資産			
ルノー円貨社債 第24回	60,086,539	60,120,000	33,461
ルノー円貨社債 第26回	40,000,000	40,512,000	512,000
合 計	1,037,018,598	1,031,849,300	△ 5,169,298

8. 補助金等の内訳並びに交付者、当期の増減額及び残高

補助金等の内訳並びに交付者、当期の増減額及び残高は、次のとおりである。

(単位:円)

補助金等の名称	交付者	前期末残高	当期増加額	当期減少額	当期末残高	貸借対照表上の記載区分
助成金						
軟式選手権大会助成金	全日本軟式野球連盟	0	1,000,000	1,000,000	0	—
その他助成金	ミズノスポーツ振興財団	0	2,000,000	2,000,000	0	—
その他助成金	毎日放送	0	3,000,000	3,000,000	0	—
その他助成金	朝日放送	0	3,000,000	3,000,000	0	—
合 計		0	9,000,000	9,000,000	0	

9. 基金及び代替基金の増減額及びその残高

該当なし。

10. 指定正味財産から一般正味財産への振替額の内訳

該当なし。

11. 関連当事者との取引の内容

該当なし。

12. 重要な後発事象

該当なし。

13. その他

(1) 金融商品の状況

① 金融商品に対する取組方針

当法人が金融商品に取り組む際は、安全性、流動性及び効率性を確保することを原則としている。

② 金融商品の内容及びそのリスク並びにリスク管理体制

資金運用に関しては、預貯金及び安全性の高い債券によるものとし、発行体の信用リスクの軽減を図っている。

また、取得した債券は、原則として満期または期限まで保有し、市場価格変動リスクの軽減を図っている。

なお、デリバティブ取引に関しては、原則として行っていない。

(2) 賃貸等不動産関係

賃貸等不動産の状況及び時価に関する事項については、重要性が乏しいため、内容の記載を省略している。

(3) 資産除去債務関係

該当なし。

(6) 附属明細書

1. 基本財産及び特定資産の明細

基本財産及び特定資産の明細については、財務諸表の注記に記載しているため、内容の記載を省略している。

2. 引当金の明細

(単位:円)

科 目	期首残高	当期増加額	当期減少額		期末残高
			目的使用	その他	
賞与引当金	4,798,495	4,663,707	4,798,495	0	4,663,707
退職給付引当金	32,561,000	6,019,000	0	0	38,580,000

(7) 財産目録

2024年(令和6年)2月29日現在

公益財団法人 日本高等学校野球連盟

(単位:円)

貸借対照表科目		場所・物量等	使用目的等	金額									
(流動資産)	現金 預金	現金手許有高	運転資金として	628,586									
		普通預金・りそな銀行桜川支店	運転資金として	26,543,548									
		普通預金・三井住友銀行本店営業部	運転資金として	19,078									
		普通預金・三井住友銀行御堂筋支店	運転資金として	26									
		普通預金・朝日新聞信用組合大阪本店	運転資金として	693,851									
		普通預金・山陰合同銀行大阪支店	運転資金として	4,263									
		普通預金・三菱UFJ銀行中之島支店	運転資金として	10,481,660									
		振替貯金・ゆうちょ銀行	運転資金として	5,788,731									
		(現金預金計)			44,159,743								
		貯蔵品 前払費用	中沢佐伯記念野球会館内	公益目的事業・連盟70年史他 貯蔵分	3,322,601								
アルソック他	公益目的事業・ALSOKガードシステム料金他		206,953										
毎日新聞社他	運営管理業務・選抜及び選手権大会関係費 前払分		1,751,433										
(前払費用計)			1,958,386										
未収入金	都道府県高等学校野球連盟	公益目的事業・審判の手引き 未収分	3,000										
立替金	朝日新聞社他	公益目的事業・審判講習会施設使用料 立替分	4,200										
仮払金	都道府県高等学校野球連盟他	公益目的事業・高校野球200年構想事業費他 仮払分	709,095										
未収収益	SMBC日興証券証券他	公益目的事業・社債利息 未収分	4,413,278										
流動資産合計				54,570,303									
(固定資産)	基本財産	土地	中沢佐伯記念野球会館用地 中沢佐伯記念野球会館別館跡地	公益目的保有財産 収益事業目的の財源として保有する財産	58,518,400 26,801,720								
		(基本財産計)			85,320,120								
特定資産	事業推進基金	ルノー円貨社債 第24回	オリックス社債 第181回	みずほフィナンシャルグループ	劣後社債 第3回	楽天グループ社債 第22回	ソフトバンクグループ社債 第55回	ゴールドマンサックスグループ円貨社債	みずほフィナンシャルグループ	劣後社債 第28回	(普通預金)りそな銀行桜川支店	事業推進用財産であり、運用益を公益目的事業・ 運営管理業務の財源に充当 うち公益目的保有財産 300,000,000円 うち特定費用準備資金 230,000,000円	40,057,693 20,064,000 100,080,000 50,000,000 9,993,000 20,034,000 98,325,793 191,445,514 104,494,780
		楽天グループ社債 第21回	クレディアグリコル円貨社債 第9回	(普通預金)りそな銀行桜川支店	選手権大会記念事業基金	選手権大会記念事業用財産であり、運用益を 公益目的事業の財源に充当 うち特定費用準備資金 104,000,000円	60,000,000 49,375,535 △ 4,880,755 250,000,000						
		ソフトバンクグループ社債 第55回	ソシエテジェネラル劣後債 第4回	ルノー円貨社債 第26回	クレディアグリコル円貨社債 第9回	ゴールドマンサックスグループ円貨社債	(普通預金)りそな銀行桜川支店	選抜大会記念事業基金	選抜大会記念事業用財産であり、運用益を 公益目的事業の財源に充当 うち特定費用準備資金 157,000,000円	20,142,188 99,720,773 40,000,000 49,375,535 30,000,000 10,761,504 165,722,839			
		ソフトバンクグループ社債 第57回	ソフトバンクグループ社債 第56回	東京電力パワーグリッド社債 第13回	(普通預金)りそな銀行桜川支店	選抜大会準備基金	選抜大会準備用財産であり、運用益を 公益目的事業の財源に充当 うち公益目的保有財産 50,000,000円 うち特定費用準備資金 30,000,000円	69,794,379 19,941,052 50,000,000 25,987,408 139,747,955					
		ソフトバンクグループ社債 第57回	ルノー円貨社債 第26回	ゴールドマンサックスグループ円貨社債	イオンモール社債 第35回	(普通預金)りそな銀行桜川支店		29,911,876 80,000,000 10,000,000 10,000,000 9,836,079					




貸借対照表科目		場所・物量等	使用目的等	金額	
その他固定資産	佐伯記念国際交流基金		国際交流事業用財産であり、運用益を公益目的事業の財源に充当 うち特定費用準備資金 32,000,000円	37,654,652	
	高校野球200年構想推進基金	ソフトバンクグループ社債 第55回 (普通預金)りそな銀行桜川支店		20,075,132 17,579,520 241,395,516	
	飛球事故見舞金基金	ソフトバンクグループ社債 第55回 ソフトバンクグループ社債 第56回 SBKK合同金銭信託 (普通預金)りそな銀行桜川支店	高校野球200年構想事業用財産であり、運用益を公益目的事業の財源に充当 うち特定費用準備資金 239,000,000円	80,300,525 29,911,578 100,000,000 31,183,413 40,365,324	
	会館整備積立資産	(普通預金)りそな銀行桜川支店	飛球事故見舞金用財産であり、運用益を その他事業の財源に充当	40,365,324	
	退職給付引当資産	ルノー円貨社債 第24回 ルノー円貨社債 第26回 (普通預金)りそな銀行桜川支店	会館整備用財産であり、運用益を公益目的事業の 財源に充当	60,086,539 40,000,000 31,977,429 38,580,000	
		(定期預金)りそな銀行桜川支店	職員退職給付用財産であり、運用益を 公益目的事業の財源に充当	38,580,000	
			(特定資産計)	1,680,025,034	
	建物	中沢佐伯記念野球会館	(共用財産) うち公益目的保有財産85.4% うちその他事業目的の財源として保有する財産0.6% うち運営管理目的の財源として保有する財産14.0%	76,996,311 65,754,846 461,976 10,779,489 62,086,238	
	建物付属設備	中沢佐伯記念野球会館内	(共用財産) うち公益目的保有財産85.4% うちその他事業目的の財源として保有する財産0.6% うち運営管理目的の財源として保有する財産14.0%	53,007,044 373,119 8,706,075 547,158	
	構築物	中沢佐伯記念野球会館内 中沢佐伯記念野球会館別館跡地 中沢佐伯記念野球会館内	公益目的保有財産 収益事業等目的の財源として保有する財産 運営管理目的の財源として保有する財産	223,885 286,570 36,703 22,010,498	
	什器備品	中沢佐伯記念野球会館内 中沢佐伯記念野球会館内 中沢佐伯記念野球会館内	公益目的保有財産 運営管理目的の財源として保有する財産 その他事業目的の財源として保有する財産	19,706,508 2,303,990 225,959	
	商標権 電話加入権	06-6443-4661他 計5回線	(共用財産) うち公益目的保有財産85.4% うちその他事業目的の財源として保有する財産0.6% うち運営管理目的の財源として保有する財産14.0%	68,320 480 11,200 98,390,000	
	投資有価証券	ソシエテジェネラル円貨劣後社債	公益目的保有財産であり、運用益を公益目的事業の 財源に充当	12,000,000	
	長期貸付金	都道府県高等学校野球連盟	都道府県高等学校野球連盟に対する貸付用財産	272,336,164	
			(その他固定資産計)	2,037,681,318	
	固定資産合計				2,037,681,318
	資産合計				2,092,251,621
	(流動負債)	未払金	アイテック阪急阪神他 あずさ監査法人他	公益目的事業に関する未払分 運営管理業務に関する未払分	8,895,275 2,696,264 (未払金計) 11,591,539
		未払消費税等 未払法人税等 前受金 仮受金 預り金 賞与引当金	大阪西税務署 大阪西税務署 三井不動産リアルティ 東京海上日動火災保険他 職員分他 職員分	公益目的事業に関する未払消費税分 収益事業及びその他事業に関する未払法人税分 収益事業に関する貸貸料 前受分 運営管理業務・賠償責任保険料他 仮受分 公益目的事業・源泉所得税他 預り分として 公益目的事業、その他事業及び運営管理業務に 従事する職員の賞与として	3,545,600 298,700 550,000 10,609,580 460,966 4,663,707
				流動負債合計	31,720,092
(固定負債)	退職給付引当金	職員分	公益目的事業、その他事業及び運営管理業務に 従事する職員の退職給付金として	38,580,000	
			固定負債合計	38,580,000	
			負債合計	70,300,092	
			正味財産	2,021,951,529	

監査報告書

令和6年4月24日

公益財団法人 日本高等学校野球連盟
会長 寶 馨 殿

公益財団法人 日本高等学校野球連盟

監事 新田 泰三 
監事 西 茂樹 
監事 米谷 和也 

私たち監事は、公益財団法人日本高等学校野球連盟の令和5年3月1日から令和6年2月29日までの事業年度の理事の職務の執行を監査いたしました。その方法及び結果について、次のとおり報告いたします。

1. 監査の方法及びその内容

- (1) 理事の職務及び事業報告の監査については、理事会その他重要な会議に出席し、理事及び使用人等から業務の報告を受け、関係書類の閲覧その他必要と思われる監査手続を実施して、理事の職務の遂行及び事業報告の妥当性を検討しました。
- (2) 計算書類及びその附属明細書並びに財産目録の監査については、理事及び使用人等から財産及び損益の状況について報告を受け、関係書類の閲覧その他必要と思われる監査手続を実施して、計算書類及びその附属明細書並びに財産目録の適正性を検討しました。

2. 監査意見

(1) 事業報告に関する監査結果

事業報告は、法令又は定款に従い当連盟の状況を正しく示していると認めます。

(2) 理事の職務の遂行に関する監査結果

当連盟の理事の職務の遂行に関し、不正の行為又は法令若しくは定款に違反する重大な事実は認められません。

(3) 計算関係書類及び財産目録に関する監査結果

計算書類及びその附属明細書並びに財産目録は、当連盟の財産及び損益の状況をすべての重要な点において適正に表示していると認めます。

以上